Sätabelle
für
AMAZONE
SÄMASCHINEN

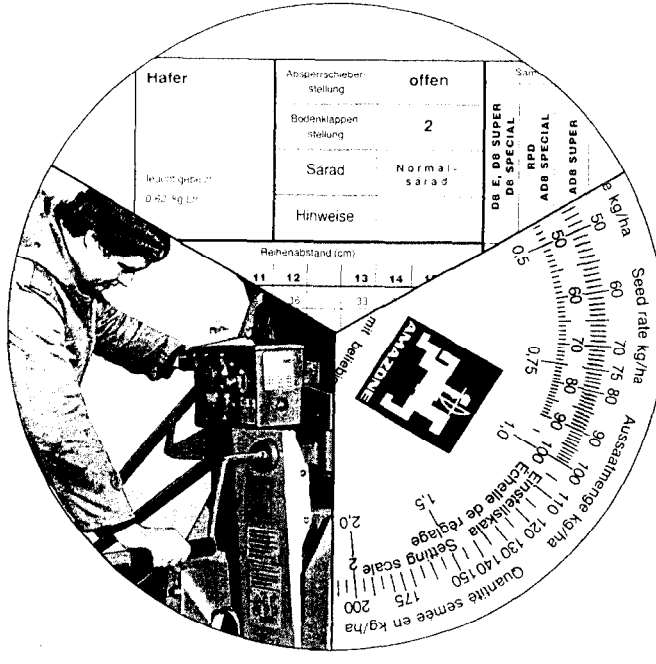

AMAZONEN-WERKE H. DREYER GmbH & Co. KG

D-4507 Hasbergen-Gaste
Tel.: Hasbergen (05405) *501-0
Telex: 94801
Telefax: (05405) 501147

D-2872 Hude/Oldbg.
Tel.: Hude (04408) *801-0
Telex: 251010
Telefax: (04408) 80187

AMAZONE-Machines Agricoles S.A.
F-57602 Forbach/France · rue de la Verrerie
Tel.: (8) * 7876308 · Telex 860492

Fabriken für Mineraldünger-Streuer, -Lagerhallen, -Förderanlagen, Drillmaschinen, Bodenbearbeitungsgeräte, Universalspritzen, Kartoffelsortier- und -verlesemaschinen, Kommunalgeräte, Aufbaubehälter für Systemschlepper.

Printed in F.R. Germany

Sätabelle

für

AMAZONE-Sämaschinen D8 E

AMAZONE-Sämaschinen D8 SUPER

AMAZONE-Sämaschinen D8 SPECIAL

AMAZONE-Reifenpacker-Drillmaschinen RPD

AMAZONE-Aufbau-Drillmaschinen AD 8 SUPER

AMAZONE-Aufbau-Drillmaschinen AD 8 SPECIAL

Mit dieser Sätabelle und der beiliegenden Rechenscheibe läßt sich die gewünschte Aussaatmenge leicht am Getriebestellhebel Ihrer Sämaschine einstellen.

Die in den Sätabellen angegebenen Aussaatmengen sind nur Richtwerte. Deshalb ist vor jeder Aussaat unbedingt die Abdrehprobe durchzuführen.

1 Einstellen der Sämenge

Kurzbeschreibung mit einem Beispiel:

Gewünscht wird:

1. Bezeichnung des Saatgutes
   Aussaatmenge: 125 kg/ha
   Reihenabstand: 11,9 cm, mit AMAZONE-Sämaschine D8 SUPER

Nehmen Sie folgende Einstellungen an Ihrer Sämaschine vor:

2. Absperrschieberstellung
   Bodenklappenstellung
   Normal- oder Feinsärad
   Hinweise: z. B. Rührwelle abschalten

Ermitteln Sie anhand der Sätabelle die Getriebe-Einstell-Nr. für die erste Abdrehprobe:

3. gewünschter Reihenabstand
4. gewünschte Aussaatmenge (kg/ha)
5. Sämaschinentyp
6. Getriebe-Einstell-Nummer für die erste Abdrehprobe

Saatgut														
	Absperrschieber-stellung						offen			Sämaschinentyp				
	Bodenklappen-stellung						2			D8 E, D8 SUPER D8 SPECIAL	RPD AD8 SPECIAL	AD8 SUPER		
	Särad						Normal-Särad							
	Hinweise						Rührwelle abgeschaltet							
Reihenabstand (cm)										Getriebe-Einstell-Nummer				
8	10		11	12		13	14	15						
54	43		39	36		33	31	29		20	23	32		
81	65		59	54		50	46	43		30	34	49		
108	86		79	72		66	62	58		40	45	65		
135	108		98	90		83	77	72		50	56	81		
162	130		118	108		100	92	86		60	68	97		
189	151		137	126		116	108	101		70	79			

Erste Abdrehprobe durchführen und Rechenscheibe zur Hand nehmen (siehe nächste Seite).

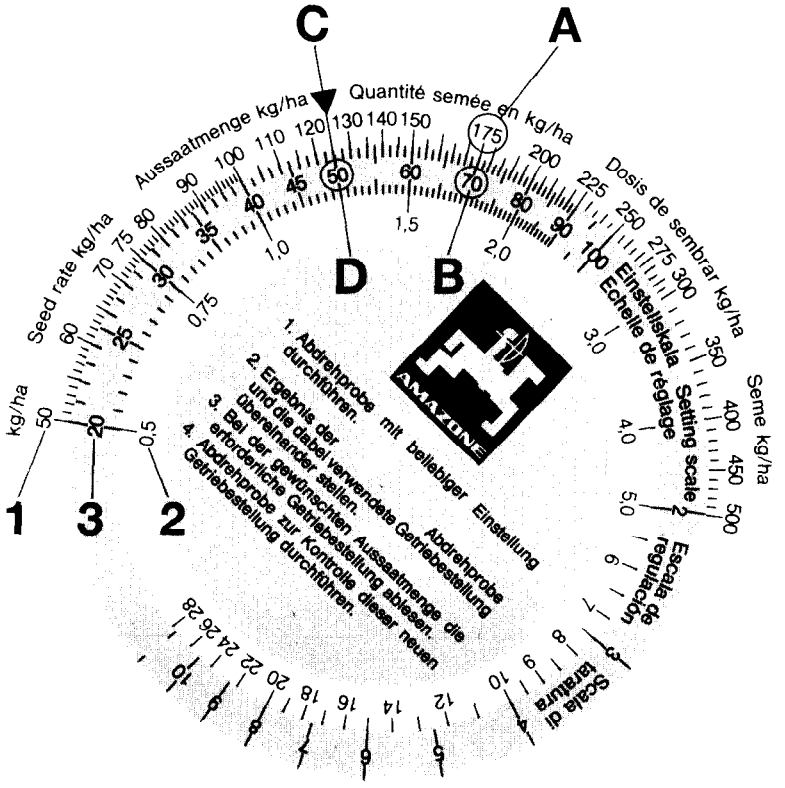

Fig. 1

1. Conduct calibration test with a setting of your choice.
2. Turn the disc until the weight figure determined by the calibration test is opposite to the gearbox setting figure used.
3. Now look for the desired seed rate figure. Opposite this you will find the corresponding gearbox setting figure.
4. To confirm this new gearbox setting a new calibration test is recommended.

1. Réaliser un étalonnage en choisissant un réglage arbitraire sur l'échelle de réglage du semoir.
2. Sur la réglette, faire correspondre la quantité obtenue en kg/ha avec le réglage initialement choisi.
3. Lire alors sur la réglette, le réglage à utiliser pour la quantité/ha souhaitée.
4. Réaliser un ultime étalonnage pour confirmer le réglage à utiliser. Utilisation uniquement sur D8 avec **boîtier à double démultiplication.**

1. Realizar la prueba en vacío con cualquier número de posición de la transmisión.
2. Establecer la relación mediante el disco de cálculo, entre el peso recogido en la prueba y el número de posición de la transmisión.
3. Leer en el disco de cálculo, bajo la dosis deseada de siembra, el número de posición que le corresponde.
4. Realizar de nuevo la prueba con este nuevo número a fin de comprobar la exactitud de la dosis.

1. Effettuare la prova di taratura con valori a scelta.
2. Ruotare il disco facendo coincidere il peso determinato dalla prova di taratura con il valore di regolazione della scatola del cambio utilizzato per la prova stessa.
3. In corrispondenza al quantitativo di seme che si desidera distribuire.
Viene indicato il valore da utilizzare per la regolazione della scatola del cambio.
4. Cereare la convalida di questa nuova regolazione ripetendo la prova di taratura.

1. Gennemføre indsåningsprøven med vilkårlig indstilling.
2. Resultat af indsåningsprøven og den derved anvendte gearkassestilling sættes over for hinanden.
3. Den krævede gearkassestilling aflæses ud for den ønskede udsædsmængde.
4. Indsåningsprøve til kontrol af den nye gearkassestilling gennemføres.

2 Ermittlung der Getriebeeinstell-Nummer mit Hilfe der Rechenscheibe

Die **erste** Abdrehprobe ergibt in der Regel noch nicht die gewünschte Aussaatmenge. Mit den Werten der **ersten** Abdrehprobe kann jedoch die richtige Getriebeeinstell-Nummer leicht mit Hilfe der beiliegenden Rechenscheibe (Fig. 1) ermittelt werden. Die Rechenscheibe besteht aus drei Skalen. Eine äußere weiße Skala (Fig. 1/1) für alle Aussaatmengen über 30 kg/ha und eine innere weiße Skala (Fig. 1/2) für alle Aussaatmengen unter 30 kg/ha. Auf der mittleren farbigen Skala (Fig. 1/3) sind die Getriebeeinstell-Nummern von 1 bis 100 angegeben.

In unserem Beispiel auf Seite 1 wird eine Aussaatmenge von 125 kg/ha gewünscht:

- Mit der ersten Abdrehprobe ist bei Getriebestellung „70" (es kann auch eine beliebig andere Getriebestellung gewählt werden) eine Aussaatmenge von 175 kg/ha abgedreht worden.
- Die Aussaatmenge 175 kg/ha (Fig. 1/A) und die Getriebeeinstell- Nummer „70" (Fig. 1/B) auf der Rechenscheibe übereinander stellen.
- Lesen Sie nun auf der Rechenscheibe die Getriebeeinstell-Nummer für die gewünschte Aussaatmenge von 125 kg/ha (Fig. 1/C) ab.
  In unserem Beispiel ist das die Getriebeeinstell-Nummer „50" (Fig. 1/D).
- Führen Sie zur Kontrolle die Abdrehprobe noch einmal mit der Getriebeeinstell-Nummer durch, die Sie mit der Rechenscheibe ermittelt haben.

3 Anzahl der Kurbelumdrehungen zur Abdrehprobe

Die Anzahl der auszuführenden Kurbelumdrehungen bezieht sich auf eine Fläche von $^1/_{40}$ ha (250 m²) bzw. $^1/_{10}$ ha (1000 m²).

In den nachfolgenden Tabellen sind zu den Arbeitsbreiten bzw. Arbeitsbreiten und Reifengrößen die entsprechenden Kurbelumdrehungen angegeben:

AMAZONE-Sämaschinen	**D8 E** **D8 SUPER** **D8 SPECIAL**							
Bereifung	5.00–16		6.00–16		10.0/75–15 31 x 15, 50–15		11.5/80–15	
	Kurbelumdrehungen							
Arbeitsbreite	$^1/_{40}$ ha	$^1/_{10}$ ha	$^1/_{40}$ ha	$^1/_{10}$ ha	$^1/_{40}$ ha	$^1/_{10}$ ha	$^1/_{40}$ ha	$^1/_{10}$ ha
2,00 m	59,0	236,5	–	–	–	–	–	–
2,50 m	47,2	189,2	44,0	176,4	–	–	–	–
3,00 m	39,3	157,7	36,7	147,0	34,0	136,3	–	–
4,00 m	–	–	–	–	25,5	102,3	–	–
4,80 m	–	–	–	–	–	–	19,8	79,2
6,00 m	–	–	–	–	–	–	15,8	63,3
Umrechnungs-faktor	118	473	110	441	102	409	95	380

AMAZONE **Reifenpacker-Drillmaschinen RPD**		
	Kurbelumdrehungen	
Arbeitsbreite	$^1/_{40}$ ha	$^1/_{10}$ ha
2,50 m	62,0	249,5
3,00 m	52,0	208,0
4,00 m	39,0	156,0
6,00 m	26,0	104,0
Umrechnungs-faktor	156	624

AMAZONE **Aufbau-Drillmaschinen AD8 SPECIAL**		
	Kurbelumdrehungen	
Arbeitsbreite	$^1/_{40}$ ha	$^1/_{10}$ ha
2,50 m	56,0	225,0
3,00 m	47,0	187,0
4,00 m	35,0	140,0
Umrechnungs-faktor	140	562

AMAZONE **Aufbau-Drillmaschinen AD8 SUPER**		
	Kurbelumdrehungen	
Arbeitsbreite	$^1/_{40}$ ha	$^1/_{10}$ ha
2,50 m	47,0	187,0
3,00 m	39,0	156,0
4,00 m	29,0	117,0
Umrechnungs-faktor	117	468

4 Berechnung der Kurbelumdrehungen für andere Arbeitsbreiten

Mit dem Umrechnungsfaktor aus den Tabellen errechnet sich die Anzahl der Kurbelumdrehungen für andere Arbeitsbreiten wie folgt:

Handkurbelumdrehungen auf $^1/_{40}$ ha (250 m^2)	=	$\frac{\text{Umrechnungsfaktor}}{\text{Arbeitsbreite (m)}}$
Handkurbelumdrehungen auf $^1/_{10}$ ha (1000 m^2)	=	$\frac{\text{Umrechnungsfaktor}}{\text{Arbeitsbreite (m)}}$

5 Berechnung der aufgefangenen Saatgutmenge in kg/ha

Die in den Abdrehmulden aufgefangene Saatgutmenge wird gewogen und mit dem Faktor „40" (bei $^1/_{40}$ ha) bzw. Faktor „10" (bei $^1/_{10}$ ha) multipliziert. Diese errechnete Aussaatmenge entspricht der Aussaatmenge in kg/ha.

Abgedrehte Saatgutmenge für $^1/_{40}$ ha x 40	=	Aussaatmenge in kg/ha.
Abgedrehte Saatgutmenge für $^1/_{10}$ ha x 10	=	Aussaatmenge in kg/ha.

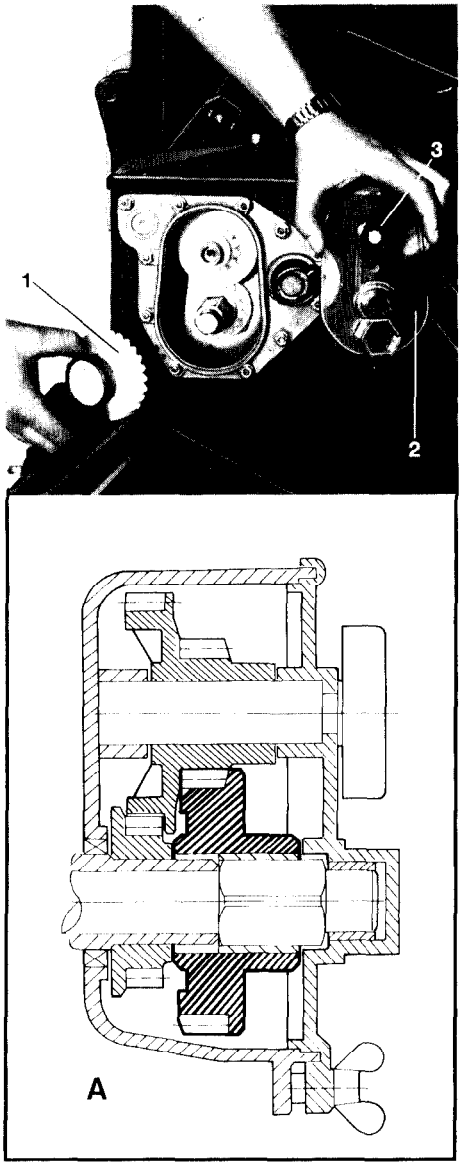

Fig. 2

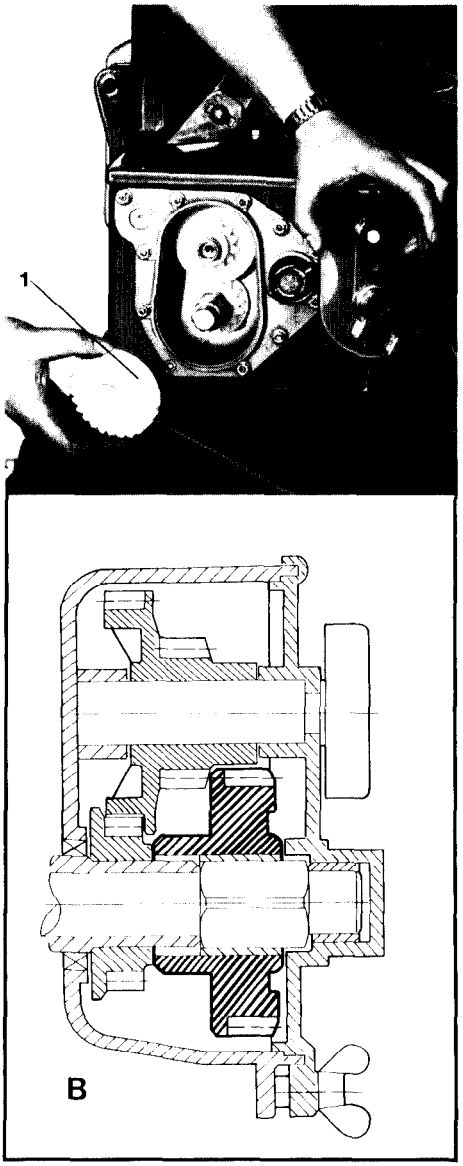

Fig. 3

6 Hinweise zur Aussaat im langsamen und schnellen Gang

Mit dem Getriebe kann die Drehzahl der Säwelle und damit die Aussaatmenge stufenlos eingestellt werden. Im Getriebe ist zusätzlich ein Zahnradgetriebe eingebaut. Durch Umdrehen eines Zahnrades im Zahnradgetriebe lassen sich zwei Gänge einstellen:

langsamer Gang	schneller Gang
(siehe Fig. 2/A)	(siehe Fig. 2/B)

Durch Umstellen des Getriebes vom langsamen Gang in den schnellen Gang wird der Einstellbereich an der Einstellskala erweitert. Der schnelle Gang sollte aber nur dann eingestellt werden, wenn bei Getriebe-Einstell-Nummer „100" auf der Einstellskala im langsamen Gang die gewünschte Aussaatmenge noch nicht erreicht ist. Werksseitig ist das Getriebe auf den langsamen Gang eingestellt.

Es wird empfohlen, immer im langsamen Gang zu säen

6.1 Einstellung des Getriebes in den schnellen Gang

Ist es erforderlich, das Getriebe vom langsamen Gang in den schnellen Gang einzustellen, öffnen Sie den Deckel (Fig. 2/2) seitlich am Getriebe durch Lösen der Flügelschraube (Fig. 2/3) und der beiden Flügelmuttern.

Ziehen Sie das untere Zahnrad (Fig. 2/1) von der Welle und stecken Sie das Zahnrad (Fig. 3/1) umgedreht wieder drauf. Sollte sich das Zahnrad von Hand nicht von der Welle abziehen lassen, bewegen Sie die Säwelle ein wenig mit Hilfe einer Zange in Drehrichtung der Säwelle, bis Sie das Zahnrad leicht von der Welle abziehen können.

Während das Zahnrad im langsamen Gang (Fig. 2) mit dem darüber liegenden Zahnrad im Eingriff ist, läuft das Zahnrad im schnellen Gang (Fig. 3) frei mit. Nach dem Umrüsten wird der Deckel wieder verschlossen.

Achtung!
Säen Sie möglichst nur im langsamen Gang. Stellen Sie nach der Aussaat im schnellem Gang das Getriebe Ihrer Sämaschine wieder auf den langsamen Gang.

6.2 Ermittlung der Getriebe-Einstell-Nummer nach dem Umstellen in den schnellen Gang

Zur Ermittlung der richtigen Getriebe-Einstell-Nummer nach Umstellung in den schnellen Gang führen Sie die erste Abdrehprobe z. B. mit Getriebe-Einstell-Nummer „50" durch. Die endgültige Einstellung entnehmen Sie dann der Rechenscheibe (siehe Punkt 2).

Für die erste Abdrehprobe läßt sich die Getriebe-Einstell-Nummer auch anhand der Sätabelle berechnen:

Teilen Sie die von Ihnen gewünschte Saatgutmenge (kg/ha) durch 3 und entnehmen Sie der Sätabelle die Getriebe-Einstell-Nummer, die der errechneten Saatgutmenge zugeordnet ist. Mit dieser Getriebe-Einstell-Nummer führen Sie die erste Abdrehprobe durch.

Inhaltsverzeichnis

	Seite
Dinkel	2
Hafer, feucht gebeizt	3
Roggen, feucht gebeizt (Normalsärad)	4
Roggen, feucht gebeizt (Feinsärad)	5
Sommergerste, feucht gebeizt	6
Wintergerste, feucht gebeizt	7
Weizen, feucht gebeizt	8
Bohnen, klein (Normalsärad)	10
Bohnen, groß (Bohnensärad)	11
Erbsen	12
Grassamen	13
Hirse (Sorgum)	14
Lupinen	15
Luzerne (Normalsärad)	16
Luzerne (Feinsärad)	17
Ölrettich (Normalsärad)	18
Ölrettich (Feinsärad)	19
Phacelia (Normalsärad)	20
Phacelia (Feinsärad)	21
Raps (Sacrust, inkrustiert, talkumiert, pilliert)	22
Raps, ungebeizt	23
Rotklee (Normalsärad)	24
Rotklee (Feinsärad)	25
Senf (Normalsärad)	26
Senf (Feinsärad)	27
Soja	28
Sonnenblumen	29
Stoppelrüben	30
Wicken	31
Flachs	32

Für Saatgüter, die nicht in der Sätabelle aufgeführt sind, richtet man sich für die erste Abdrehprobe nach Werten eines anderen Saatgutes ähnlicher Körnergröße.

Nach der ersten Abdrehprobe ist die richtige Getriebe-Einstell-Nummer für die gewünschte Aussaatmenge dann mit Hilfe der beiliegenden Rechenscheibe leicht zu ermitteln (siehe Punkt 2).

Dinkel		
0.76 kg/Ltr.	Absperrschieber-stellung	**offen**
	Bodenklappen-stellung	**2**
	Särad	**Normal-särad**
	Hinweise	

Sämaschinentyp			
D8 E, D8 SUPER D8 SPECIAL	**RPD AD8 SPECIAL**	**AD8 SUPER**	

Reihenabstand (cm)										Getriebe-Einstell-Nummer			
8	**10**		**11**	**12**		**13**	**14**	**15**					
66	53		48	44		41	38	35		**20**	**23**	**32**	
99	79		72	66		61	57	53		**30**	**34**	**49**	
132	106		96	88		81	75	70		**40**	**45**	**65**	
165	132		120	110		102	94	88		**50**	**56**	**81**	
198	158		144	132		122	113	106		**60**	**68**	**97**	
231	185		168	154		142	132	123		**70**	**79**		
264	211		192	176		162	151	141		**80**	**90**		
297	238		216	198		183	170	158		**90**	**100**		
330	264		240	220		203	189	176		**100**			

Saatgutmenge in kg/ha

Richtwerte! Stets die Abdrehprobe durchführen!

Sätabelle zur Aussaat im langsamen Gang

Hafer	Absperrschieber-stellung	**offen**
	Bodenklappen-stellung	**2**
feucht gebeizt 0,62 kg/Ltr.	Särad	**Normal-särad**
	Hinweise	

Sämaschinentyp			
D8 E, D8 SUPER D8 SPECIAL	**RPD AD8 SPECIAL**	**AD8 SUPER**	

Reihenabstand (cm)										Getriebe-Einstell-Nummer			
8	**10**		**11**	**12**		**13**	**14**	**15**					
54	43		39	36		33	31	29		**20**	**23**	**32**	
81	65		59	54		50	46	43		**30**	**34**	**49**	
108	86		79	72		66	62	58		**40**	**45**	**65**	
135	108		98	90		83	77	72		**50**	**56**	**81**	
162	130		118	108		100	92	86		**60**	**68**	**97**	
189	151		137	126		116	108	101		**70**	**79**		
216	173		157	144		133	123	115		**80**	**90**		
243	194		176	162		150	139	130		**90**	**100**		
270	216		196	180		166	154	144		**100**			

Saatgutmenge in kg/ha

Richtwerte! Stets die Abdrehprobe durchführen!

Sätabelle
zur Aussaat im
langsamen Gang

Roggen

feucht gebeizt

0.83 kg/Ltr.

Absperrschieber-stellung	3/4 offen
Bodenklappen-stellung	2
Särad	Normal-särad
Hinweise	

Sämaschinentyp			
D8 E, D8 SUPER D8 SPECIAL	RPD AD8 SPECIAL	AD8 SUPER	

Reihenabstand (cm)										Getriebe-Einstell-Nummer			
8	10		11	12		13	14	15					
84	67		61	56		52	48	45		20	23	32	
126	101		92	84		78	72	67		30	34	49	
168	134		122	112		103	96	90		40	45	65	
210	168		153	140		129	120	112		50	56	81	
252	202		183	168		155	144	134		60	68	97	
294	235		214	196		181	168	157		70	79		
336	269		244	224		207	192	179		80	90		
378	302		275	252		233	216	202		90	100		
420	336		305	280		258	240	224		100			

Saatgutmenge in kg/ha

Richtwerte! Stets die Abdrehprobe durchführen!

Sätabelle
zur Aussaat im
langsamen Gang

Roggen	Absperrschieber-stellung	**3/4 offen**
	Bodenklappen-stellung	**2**
feucht gebeizt	Särad	**Fein-särad**
0,83 kg/Ltr.	Hinweise	

Sämaschinentyp			
D8 E, D8 SUPER D8 SPECIAL	**RPD AD8 SPECIAL**	**AD8 SUPER**	

Reihenabstand (cm)										Getriebe-Einstell-Nummer			
8	**10**		**11**	**12**		**13**	**14**	**15**					
14	11		10	9		9	8	7		**20**	**23**	**32**	
21	17		15	14		13	12	11		**30**	**34**	**49**	
28	22		20	19		17	16	15		**40**	**45**	**65**	
35	28		25	23		22	20	19		**50**	**56**	**81**	
42	34		31	28		26	24	22		**60**	**68**	**97**	
49	39		36	33		30	28	26		**70**	**79**		
56	45		41	37		34	32	30		**80**	**90**		
63	50		46	42		39	36	34		**90**	**100**		
70	56		51	47		43	40	37		**100**			

Saatgutmenge in kg/ha

Richtwerte! Stets die Abdrehprobe durchführen!

Sätabelle
zur Aussaat im
langsamen Gang

Sommergerste	Absperrschieber-stellung	**offen**
	Bodenklappen-stellung	**2**
feucht gebeizt 0,75 kg/Ltr.	Särad	**Normal-särad**
	Hinweise	

Sämaschinentyp			
D8 E, D8 SUPER D8 SPECIAL	**RPD AD8 SPECIAL**	**AD8 SUPER**	

Reihenabstand (cm)										Getriebe-Einstell-Nummer			
8	**10**		**11**	**12**		**13**	**14**	**15**					
84	67		61	56		52	48	45		**20**	**23**	**32**	
126	101		92	84		78	72	67		**30**	**34**	**49**	
168	134		122	112		103	96	90		**40**	**45**	**65**	
210	168		153	140		129	120	112		**50**	**56**	**81**	
252	202		183	168		155	144	134		**60**	**68**	**97**	
294	235		214	196		181	168	157		**70**	**79**		
336	269		244	224		207	192	179		**80**	**90**		
378	302		275	252		233	216	202		**90**	**100**		
420	336		305	280		258	240	224		**100**			

Saatgutmenge in kg/ha

Richtwerte! Stets die Abdrehprobe durchführen!

Sätabelle zur Aussaat im langsamen Gang

Wintergerste	Absperrschieber-stellung	**offen**
	Bodenklappen-stellung	**2**
feucht gebeizt 0,68 kg/Ltr.	Särad	**Normal-särad**
	Hinweise	

Sämaschinentyp			
D8 E, D8 SUPER D8 SPECIAL	**RPD AD8 SPECIAL**	**AD8 SUPER**	

Reihenabstand (cm)										Getriebe-Einstell-Nummer			
8	**10**		**11**	**12**		**13**	**14**	**15**					
71	57		52	47		44	40	38		**20**	**23**	**32**	
106	85		77	71		65	61	57		**30**	**34**	**49**	
142	113		103	94		87	81	76		**40**	**45**	**65**	
177	142		129	118		109	101	94		**50**	**56**	**81**	
212	170		154	142		131	121	113		**60**	**68**	**97**	
248	198		180	165		152	142	132		**70**	**79**		
283	227		206	189		174	162	151		**80**	**90**		
319	255		232	212		196	182	170		**90**	**100**		
354	283		257	236		218	202	189		**100**			

Saatgutmenge in kg/ha

Richtwerte! Stets die Abdrehprobe durchführen!

Sätabelle
zur Aussaat im
langsamen Gang

Weizen	Absperrschieber-stellung	3/4 offen
	Bodenklappen-stellung	2
feucht gebeizt 0,83 kg/Ltr.	Särad	Normal-särad
	Hinweise	

Sämaschinentyp			
D8 E, D8 SUPER D8 SPECIAL	RPD AD8 SPECIAL	AD8 SUPER	

Reihenabstand (cm)										Getriebe-Einstell-Nummer			
8	**10**		**11**	**12**		**13**	**14**	**15**					
92	73		67	61		56	52	49		**20**	**23**	**32**	
138	110		100	92		85	79	73		**30**	**34**	**49**	
184	147		134	122		113	105	98		**40**	**45**	**65**	
230	184		167	153		141	131	122		**50**	**56**	**81**	
275	220		200	184		169	157	147		**60**	**68**	**97**	
321	257		234	214		198	184	171		**70**	**79**		
367	294		267	245		226	210	196		**80**	**90**		
413	330		300	275		254	236	220		**90**	**100**		
459	367		334	306		282	262	245		**100**			

Saatgutmenge in kg/ha

Richtwerte! Stets die Abdrehprobe durchführen!

Sätabelle zur Aussaat im langsamen Gang

kg/Ltr.	Absperrschieberstellung		Sämaschinentyp			
	Bodenklappenstellung		D8 E, D8 SUPER D8 SPECIAL	RPD AD8 SPECIAL	AD8 SUPER	
	Särad					
	Hinweise					

Reihenabstand (cm)										Getriebe-Einstell-Nummer			
Saatgutmenge in kg/ha										Sätabelle zur Aussaat im langsamen Gang			
Richtwerte! Stets die Abdrehprobe durchführen!													

Bohnen, klein	Absperrschieber-stellung	$^3/_4$ **offen**
	Bodenklappen-stellung	**6**
	Särad	**Normal-särad**
0,86 kg/Ltr.	Hinweise	

Sämaschinentyp			
D8 E, D8 SUPER D8 SPECIAL	**RPD AD8 SPECIAL**	**AD8 SUPER**	

Reihenabstand (cm)										Getriebe-Einstell-Nummer			
15	**20**		**25**	**30**		**35**	**40**	**45**					
94	70		56	47		40	35	31		**20**	**23**	**32**	
140	105		84	70		60	53	47		**30**	**34**	**49**	
187	140		112	94		80	70	62		**40**	**45**	**65**	
234	176		140	117		100	88	78		**50**	**56**	**81**	
281	211		168	140		120	105	94		**60**	**68**	**97**	
328	246		197	164		140	123	109		**70**	**79**		
374	281		225	187		160	140	125		**80**	**90**		
421	316		253	211		181	158	140		**90**	**100**		
468	351		281	234		201	176	156		**100**			

Saatgutmenge in kg/ha

Richtwerte! Stets die Abdrehprobe durchführen!

Sätabelle
zur Aussaat im
langsamen Gang

Bohnen, groß	Absperrschieber-stellung	**offen**
	Bodenklappen-stellung	**8**
	Särad	**Bohnen-särad**
0.83 kg/Ltr.	Hinweise	

Sämaschinentyp			
D8 E, D8 SUPER D8 SPECIAL	**RPD AD8 SPECIAL**	**AD8 SUPER**	

Reihenabstand (cm)										Getriebe-Einstell-Nummer			
15	**20**		**25**	**30**		**35**	**40**	**45**					
98	74		59	49		42	37	33		**20**	**23**	**32**	
148	111		89	74		63	55	49		**30**	**34**	**49**	
197	148		118	98		84	74	66		**40**	**45**	**65**	
246	185		148	123		105	92	82		**50**	**56**	**81**	
295	222		177	148		127	111	98		**60**	**68**	**97**	
344	259		207	172		148	129	115		**70**	**79**		
394	296		236	197		169	148	131		**80**	**90**		
443	333		266	221		190	166	148		**90**	**100**		
492	370		295	246		211	185	164		**100**			

Saatgutmenge in kg/ha

Richtwerte! Stets die Abdrehprobe durchführen!

Sätabelle zur Aussaat im langsamen Gang

Erbsen	Absperrschieber-stellung	3/4 **offen**
	Bodenklappen-stellung	**4**
	Särad	**Normal-särad**
0,82 kg/Ltr.	Hinweise	**Achtung:** stark gebeizte, runde Erbsen mit abgeschalteter Rührwelle aussäen.

Reihenabstand (cm)										Sämaschinentyp			
8	**10**		**11**	**12**		**13**	**14**	**15**		**D8 E, D8 SUPER D8 SPECIAL**	**RPD AD8 SPECIAL**	**AD8 SUPER**	
										Getriebe-Einstell-Nummer			
151	121		110	101		93	86	81		**20**	**23**	**32**	
227	181		165	151		140	130	121		**30**	**34**	**49**	
302	242		220	202		186	173	161		**40**	**45**	**65**	
378	302		275	252		233	216	202		**50**	**56**	**81**	
454	363		330	302		279	259	242		**60**	**68**	**97**	
529	423		385	353		326	302	282		**70**	**79**		
605	484		440	403		372	346	323		**80**	**90**		
680	544		495	454		419	389	363		**90**	**100**		

Saatgutmenge in kg/ha

Richtwerte! Stets die Abdrehprobe durchführen!

Sätabelle zur Aussaat im langsamen Gang

Grassamen	Absperrschieber-stellung	offen
	Bodenklappen-stellung	2
	Särad	Normal-särad
0,42 kg/Ltr.	Hinweise	

Sämaschinentyp			
D8 E, D8 SUPER D8 SPECIAL	RPD AD8 SPECIAL	AD8 SUPER	

Reihenabstand (cm)										Getriebe-Einstell-Nummer			
8	**10**		**11**	**12**		**13**	**14**	**15**					
8	7		6	6		5	5	4		**5**	**6**	**8**	
17	13		12	11		10	9	9		**10**	**11**	**16**	
33	26		24	22		20	19	18		**20**	**23**	**32**	
50	40		36	33		31	28	26		**30**	**34**	**49**	
66	53		48	44		41	38	35		**40**	**45**	**65**	
83	66		60	55		51	47	44		**50**	**56**	**81**	
99	79		72	66		61	57	53		**60**	**68**	**97**	
116	92		84	77		71	66	62		**70**	**79**		
132	106		96	88		81	75	70		**80**	**90**		

Saatgutmenge in kg/ha

Richtwerte! Stets die Abdrehprobe durchführen!

Sätabelle zur Aussaat im langsamen Gang

Hirse (Sorgum)	Absperrschieber-stellung	$^3/_4$ **offen**
	Bodenklappen-stellung	**1**
	Särad	**Normal-särad**
0,84 kg/Ltr.	Hinweise	

Sämaschinentyp			
D8 E, D8 SUPER D8 SPECIAL	**RPD AD8 SPECIAL**	**AD8 SUPER**	

Reihenabstand (cm)										Getriebe-Einstell-Nummer			
40	**45**		**50**	**55**		**60**	**65**	**70**					
9	8		7	6		6	5	5		**10**	**11**	**16**	
18	16		14	13		12	11	10		**20**	**23**	**32**	
26	24		21	19		18	16	15		**30**	**34**	**49**	
35	31		28	26		24	22	20		**40**	**45**	**65**	
44	39		35	32		29	27	25		**50**	**56**	**81**	
53	47		42	39		35	33	30		**60**	**68**	**97**	
62	55		49	45		41	38	35		**70**	**79**		
71	63		57	51		47	43	40		**80**	**90**		

Saatgutmenge in kg/ha

Richtwerte! Stets die Abdrehprobe durchführen!

Sätabelle zur Aussaat im langsamen Gang

Lupinen	Absperrschieber-stellung	$^3/_4$ **offen**
	Bodenklappen-stellung	**4**
	Särad	**Normal-särad**
0,84 kg/Ltr.	Hinweise	

Sämaschinentyp			
D8 E, D8 SUPER D8 SPECIAL	**RPD AD8 SPECIAL**	**AD8 SUPER**	

Reihenabstand (cm)										Getriebe-Einstell-Nummer			
10	**15**		**20**	**25**		**30**	**40**	**50**					
59	40		30	24		20	15	12		**10**	**11**	**16**	
119	79		59	47		40	30	24		**20**	**23**	**32**	
178	119		89	71		59	44	36		**30**	**34**	**49**	
237	158		119	95		79	59	47		**40**	**45**	**65**	
296	198		148	119		99	74	59		**50**	**56**	**81**	
356	237		178	142		119	89	71		**60**	**68**	**97**	
415	277		207	166		138	104	83		**70**	**79**		
475	316		237	190		158	119	95		**80**	**90**		

Saatgutmenge in kg/ha

Richtwerte! Stets die Abdrehprobe durchführen!

Sätabelle zur Aussaat im langsamen Gang

Luzerne	Absperrschieber-stellung	$^3/_4$ **offen**
	Bodenklappen-stellung	**1**
	Särad	**Normal-särad**
0,86 kg/Ltr.	Hinweise	

Sämaschinentyp			
D8 E, D8 SUPER D8 SPECIAL	**RPD AD8 SPECIAL**	**AD8 SUPER**	

Reihenabstand (cm)										Getriebe-Einstell-Nummer			
8	**10**		**11**	**12**		**13**	**14**	**15**					
20	16		15	14		13	12	11		**5**	**6**	**8**	
41	33		30	27		25	23	22		**10**	**11**	**16**	
81	65		59	54		50	47	43		**20**	**23**	**32**	
122	98		89	81		75	70	65		**30**	**34**	**49**	

Saatgutmenge in kg/ha

Richtwerte! Stets die Abdrehprobe durchführen!

Sätabelle zur Aussaat im langsamen Gang

Luzerne	Absperrschieber-stellung	$^3/_4$ **offen**
	Bodenklappen-stellung	**1**
	Särad	**Fein-särad**
0,86 kg/Ltr.	Hinweise	

Sämaschinentyp			
D8 E, D8 SUPER D8 SPECIAL	**RPD AD8 SPECIAL**	**AD8 SUPER**	

Reihenabstand (cm)										Getriebe-Einstell-Nummer			
8	**10**		**11**	**12**		**13**	**14**	**15**					
2,9	2,3		2,1	1,9		1,8	1,6	1,5		**5**	**6**	**8**	
5,7	4,6		4,2	3,8		3,5	3,3	3,1		**10**	**11**	**16**	
11,5	9,2		8,3	7,6		7,1	6,6	6,1		**20**	**23**	**32**	
17,2	13,8		12,5	11,5		10,6	9,8	9,2		**30**	**34**	**49**	
22,9	18,3		16,7	15,3		14,0	13,1	12,2		**40**	**45**	**65**	
28,7	22,9		20,8	19,1		17,6	16,4	15,3		**50**	**56**	**81**	
34,4	27,5		25,0	22,9		21,2	19,6	18,3		**60**	**68**	**97**	
40,1	32,1		29,2	26,7		24,7	22,9	21,4		**70**	**79**		
45,8	36,7		33,3	30,6		28,2	26,2	24,5		**80**	**90**		

Saatgutmenge in kg/ha

Richtwerte! Stets die Abdrehprobe durchführen!

Sätabelle zur Aussaat im langsamen Gang

Ölrettich	Absperrschieber-stellung	$^3/_4$ **offen**
	Bodenklappen-stellung	**1**
	Särad	**Normal-särad**
0,73 kg/Ltr.	Hinweise	Rührwelle abgeschaltet

Sämaschinentyp			
D8 E, D8 SUPER D8 SPECIAL	**RPD AD8 SPECIAL**	**AD8 SUPER**	

Reihenabstand (cm)										Getriebe-Einstell-Nummer			
10	**15**		**20**	**25**		**30**	**40**	**50**					
13,6	9,1		6,8	5,4		4,5	3,4	2,7		**5**	**6**	**8**	
27,2	18,1		13,6	10,7		9,1	6,8	5,4		**10**	**11**	**16**	
40,7	27,2		20,4	16,3		13,6	10,2	8,2		**15**	**17**	**24**	
54,3	36,2		27,2	21,7		18,1	13,6	10,7		**20**	**23**	**32**	
67,9	45,3		33,9	27,2		22,6	17,0	13,6		**25**	**28**	**41**	
81,5	54,3		40,7	32,6		27,2	20,4	16,3		**30**	**34**	**49**	
95,0	63,4		47,5	38,0		31,7	23,8	19,0		**35**	**39**	**57**	

Saatgutmenge in kg/ha

Richtwerte! Stets die Abdrehprobe durchführen!

Sätabelle
zur Aussaat im
langsamen Gang

Ölrettich	Absperrschieber-stellung	3/4 offen
	Bodenklappen-stellung	1
	Särad	Fein-särad
0,73 kg/Ltr.	Hinweise	Rührwelle abgeschaltet

Sämaschinentyp			
D8 E, D8 SUPER D8 SPECIAL	RPD AD8 SPECIAL	AD8 SUPER	

Reihenabstand (cm)										Getriebe-Einstell-Nummer			
10	**15**		**20**	**25**		**30**	**40**	**50**					
2,2	1,5		1,1	0,9		0,7	0,6	0,4		**5**	**6**	**8**	
4,4	2,9		2,2	1,8		1,5	1,1	0,9		**10**	**11**	**16**	
8,8	5,9		4,4	3,5		2,9	2,2	1,8		**20**	**23**	**32**	
13,2	8,8		6,6	5,3		4,4	3,3	2,6		**30**	**34**	**49**	
17,6	11,7		8,8	7,0		5,9	4,4	3,5		**40**	**45**	**65**	
22,0	14,7		11,0	8,8		7,3	5,5	4,4		**50**	**56**	**81**	
26,4	17,6		13,2	10,6		8,8	6,6	5,3		**60**	**68**	**97**	

Saatgutmenge in kg/ha

Richtwerte! Stets die Abdrehprobe durchführen!

Sätabelle zur Aussaat im langsamen Gang

Phacelia	Absperrschieber-stellung	3/4 offen
	Bodenklappen-stellung	1
	Särad	Normal-särad
0,64 kg/Ltr.	Hinweise	

Sämaschinentyp			
D8 E, D8 SUPER D8 SPECIAL	RPD AD8 SPECIAL	AD8 SUPER	

Reihenabstand (cm)										Getriebe-Einstell-Nummer			
8	**10**		**11**	**12**		**13**	**14**	**15**					
14,8	11,8		10,8	9,9		9,1	8,5	7,9		**5**	**6**	**8**	
29,6	23,7		21,5	19,7		18,2	16,9	15,8		**10**	**11**	**16**	
44,4	35,5		32,3	29,6		27,3	25,4	23,7		**15**	**17**	**24**	
59,2	47,4		43,1	39,5		36,4	33,8	31,6		**20**	**23**	**32**	
74,0	59,2		53,8	49,3		45,5	42,3	39,5		**25**	**28**	**41**	
88,8	71,0		64,6	59,2		54,6	50,7	47,4		**30**	**34**	**49**	

Saatgutmenge in kg/ha

Richtwerte! Stets die Abdrehprobe durchführen!

Sätabelle zur Aussaat im langsamen Gang

Phacelia	Absperrschieber-stellung	**3/4 offen**
	Bodenklappen-stellung	**1**
	Särad	**Fein-särad**
0,64 kg/Ltr.	Hinweise	**Empfehlung:** Aussaatmengen über 12 kg/ha mit dem Normal-särad ausbringen.

Reihenabstand (cm)										Sämaschinentyp			
8	**10**		**11**	**12**		**13**	**14**	**15**		**D8 E, D8 SUPER D8 SPECIAL**	**RPD AD8 SPECIAL**	**AD8 SUPER**	
										Getriebe-Einstell-Nummer			
2,3	1,9		1,7	1,5		1,4	1,3	1,2		**5**	**6**	**8**	
4,6	3,7		3,4	3,1		2,8	2,6	2,5		**10**	**11**	**16**	
9,2	7,4		6,7	6,2		5,7	5,3	4,9		**20**	**23**	**32**	
13,8	11,1		10,1	9,2		8,5	7,9	7,4		**30**	**34**	**49**	
18,5	14,8		13,4	12,3		11,4	10,6	9,8		**40**	**45**	**65**	
23,1	18,5		16,8	15,4		14,2	13,2	12,3		**50**	**56**	**81**	
27,7	22,1		20,1	18,5		17,0	15,8	14,8		**60**	**68**	**97**	
32,3	25,8		23,5	21,5		19,9	18,5	17,2		**70**	**79**		

Saatgutmenge in kg/ha

Richtwerte! Stets die Abdrehprobe durchführen!

Sätabelle zur Aussaat im langsamen Gang

Raps (Sacrust, inkrustiert, talkumiert, pilliert) 0,67 kg/Ltr.	Absperrschieber-stellung	$^3/_4$ **offen**
	Bodenklappen-stellung	**1**
	Särad	**Fein-särad**
	Hinweise	Rührwelle abgeschaltet

Sämaschinentyp			
D8 E, D8 SUPER D8 SPECIAL	**RPD AD8 SPECIAL**	**AD8 SUPER**	

Reihenabstand (cm)										Getriebe-Einstell-Nummer			
10	**15**		**20**	**25**		**30**	**40**	**50**					
1,9	1,3		0,9	0,8		0,6	0,5	0,4		**5**	**6**	**8**	
3,8	2,5		1,9	1,5		1,3	0,9	0,8		**10**	**11**	**16**	
7,5	5,0		3,8	3,0		2,5	1,9	1,5		**20**	**23**	**32**	
11,3	7,5		5,6	4,5		3,8	2,8	2,3		**30**	**34**	**49**	
15,0	10,0		7,5	6,0		5,0	3,8	3,0		**40**	**45**	**65**	
18,8	12,5		9,4	7,5		6,3	4,7	3,8		**50**	**56**	**81**	
22,5	15,0		11,3	9,0		7,5	5,6	4,5		**60**	**68**	**97**	
26,3	17,5		13,1	10,5		8,8	6,6	5,3		**70**	**79**		
30,0	20,0		15,0	12,0		10,0	7,5	6,0		**80**	**90**		

Saatgutmenge in kg/ha

Richtwerte! Stets die Abdrehprobe durchführen!

Sätabelle zur Aussaat im langsamen Gang

Raps ungebeizt	Absperrschieber-stellung	3/4 offen
	Bodenklappen-stellung	1
	Särad	Fein-särad
0,74 kg/Ltr.	Hinweise	Rührwelle abgeschaltet

Reihenabstand (cm)										Sämaschinentyp			
10	**15**		**20**	**25**		**30**	**40**	**50**		**D8 E, D8 SUPER D8 SPECIAL**	**RPD AD8 SPECIAL**	**AD8 SUPER**	
										Getriebe-Einstell-Nummer			
2,3	1,5		1,1	0,9		0,8	0,6	0,5		**5**	**6**	**8**	
4,5	3,0		2,2	1,8		1,5	1,1	0,9		**10**	**11**	**16**	
9,0	6,0		4,5	3,6		3,0	2,3	1,8		**20**	**23**	**32**	
13,5	9,0		6,8	5,4		4,5	3,4	2,7		**30**	**34**	**49**	
18,0	12,0		9,0	7,2		6,0	4,5	3,6		**40**	**45**	**65**	
22,5	15,0		11,3	9,0		7,5	5,6	4,5		**50**	**56**	**81**	
27,0	18,0		13,5	10,8		9,0	6,8	5,4		**60**	**68**	**97**	
31,5	21,0		15,8	12,6		10,5	7,9	6,3		**70**	**79**		
36,0	24,0		18,0	14,4		12,0	9,0	7,2		**80**	**90**		

Saatgutmenge in kg/ha

Richtwerte! Stets die Abdrehprobe durchführen!

Sätabelle zur Aussaat im langsamen Gang

Rotklee	Absperrschieber-stellung	$^3/_4$ **offen**
	Bodenklappen-stellung	**1**
	Särad	**Normal-särad**
0,88 kg/Ltr.	Hinweise	Rührwelle abgeschaltet

Sämaschinentyp			
D8 E, D8 SUPER D8 SPECIAL	**RPD AD8 SPECIAL**	**AD8 SUPER**	

Reihenabstand (cm)										Getriebe-Einstell-Nummer			
8	**10**		**11**	**12**		**13**	**14**	**15**					
14,6	11,7		10,6	9,7		9,0	8,3	7,8		**5**	**6**	**8**	
29,2	23,4		21,2	19,5		18,0	16,7	15,6		**10**	**11**	**16**	
43,8	35,0		31,9	29,2		27,0	25,0	23,4		**15**	**17**	**24**	
58,4	46,7		42,5	38,9		35,9	33,4	31,1		**20**	**23**	**32**	
73,0	58,4		53,1	48,7		44,9	41,7	38,9		**25**	**28**	**41**	

Saatgutmenge in kg/ha

Richtwerte! Stets die Abdrehprobe durchführen!

Sätabelle zur Aussaat im langsamen Gang

Rotklee	Absperrschieber-stellung	$^3/_4$ **offen**
	Bodenklappen-stellung	**1**
	Särad	**Fein-särad**
0,88 kg/Ltr.	Hinweise	Rührwelle abgeschaltet

Sämaschinentyp			
D8 E, D8 SUPER D8 SPECIAL	**RPD AD8 SPECIAL**	**AD8 SUPER**	

Reihenabstand (cm)										Getriebe-Einstell-Nummer			
8	**10**		**11**	**12**		**13**	**14**	**15**					
2,3	1,8		1,7	1,5		1,4	1,3	1,2		**5**	**6**	**8**	
4,6	3,7		3,3	3,1		2,8	2,6	2,5		**10**	**11**	**16**	
9,2	7,4		6,7	6,1		5,7	5,3	4,9		**20**	**23**	**32**	
13,8	11,0		10,0	9,2		8,5	7,9	7,4		**30**	**34**	**49**	
18,4	14,7		13,4	12,3		11,3	10,5	9,8		**40**	**45**	**65**	
23,0	18,4		16,7	15,3		14,2	13,1	12,3		**50**	**56**	**81**	
27,6	22,1		20,1	18,4		17,0	15,8	14,7		**60**	**68**	**97**	
32,2	25,8		23,4	21,5		19,8	18,4	17,2		**70**	**79**		
36,8	29,4		26,8	24,5		22,6	21,0	19,6		**80**	**90**		

Saatgutmenge in kg/ha

Richtwerte! Stets die Abdrehprobe durchführen!

Sätabelle
zur Aussaat im
langsamen Gang

Senf	Absperrschieber-stellung	3/4 offen
	Bodenklappen-stellung	1
	Särad	Normal-särad
0,78 kg/Ltr.	Hinweise	Rührwelle abgeschaltet

Sämaschinentyp			
D8 E, D8 SUPER D8 SPECIAL	RPD AD8 SPECIAL	AD8 SUPER	

Reihenabstand (cm)										Getriebe-Einstell-Nummer			
8	10		11	12		13	14	15					
36,6	29,3		26,6	24,4		22,5	20,9	19,5		10	11	16	
54,9	43,9		39,9	36,6		33,8	31,4	29,3		15	17	24	
73,2	58,6		53,2	48,8		45,0	41,8	39,0		20	23	32	
91,5	73,2		66,5	61,0		56,3	52,3	48,8		25	28	41	
109,8	87,8		79,9	73,2		67,6	62,7	58,6		30	34	49	
128,1	102,5		93,2	85,4		78,8	73,2	68,3		35	39	57	

Saatgutmenge in kg/ha

Richtwerte! Stets die Abdrehprobe durchführen!

Sätabelle zur Aussaat im langsamen Gang

Senf	Absperrschieber-stellung	3/4 offen
	Bodenklappen-stellung	1
	Särad	Fein-särad
0,78 kg/Ltr.	Hinweise	Rührwelle abgeschaltet

Sämaschinentyp			
D8 E, D8 SUPER D8 SPECIAL	RPD AD8 SPECIAL	AD8 SUPER	

Reihenabstand (cm)										Getriebe-Einstell-Nummer			
8	**10**		**11**	**12**		**13**	**14**	**15**					
5,9	4,8		4,3	4,0		3,7	3,4	3,2		**10**	**11**	**16**	
11,9	9,5		8,6	7,9		7,3	6,8	6,3		**20**	**23**	**32**	
17,8	14,3		13,0	11,9		11,0	10,2	9,5		**30**	**34**	**49**	
23,8	19,0		17,3	15,8		14,6	13,6	12,7		**40**	**45**	**65**	
29,7	23,8		21,6	19,8		18,3	17,0	15,8		**50**	**56**	**81**	
35,6	28,5		25,9	23,8		21,9	20,4	19,0		**60**	**68**	**97**	
41,6	33,3		30,2	27,7		25,6	23,8	22,2		**70**	**79**		
47,5	38,0		34,6	31,7		29,2	27,2	25,3		**80**	**90**		

Saatgutmenge in kg/ha

Richtwerte! Stets die Abdrehprobe durchführen!

Sätabelle zur Aussaat im langsamen Gang

Soja	Absperrschieber-stellung	3/4 offen	Sämaschinentyp			
	Bodenklappen-stellung	4	D8 E, D8 SUPER D8 SPECIAL	RPD AD8 SPECIAL	AD8 SUPER	
	Särad	Normal-särad				
0,81 kg/Ltr.	Hinweise					

Reihenabstand (cm)										Getriebe-Einstell-Nummer			
15	**20**		**25**	**30**		**35**	**40**	**45**					
71	53		42	35		30	27	24		**20**	**23**	**32**	
106	80		64	53		45	40	35		**30**	**34**	**49**	
141	106		85	71		61	53	47		**40**	**45**	**65**	
177	133		106	88		76	66	59		**50**	**56**	**81**	
212	159		127	106		91	80	71		**60**	**68**	**97**	
248	186		149	124		106	93	83		**70**	**79**		
283	212		170	141		121	106	94		**80**	**90**		
318	239		191	159		136	119	106		**90**	**100**		
354	265		212	177		152	133	118		**100**			

Saatgutmenge in kg/ha

Richtwerte! Stets die Abdrehprobe durchführen!

Sätabelle zur Aussaat im langsamen Gang

Sonnenblumen	Absperrschieber-stellung	3/4 offen
	Bodenklappen-stellung	2
	Särad	Normal-särad
0,48 kg/Ltr.	Hinweise	

Sämaschinentyp			
D8 E, D8 SUPER D8 SPECIAL	RPD AD8 SPECIAL	AD8 SUPER	

Reihenabstand (cm)										Getriebe-Einstell-Nummer			
30	**35**		**40**	**45**		**50**	**55**	**60**					
3,4	2,9		2,5	2,3		2,0	1,9	1,7		**5**	**6**	**8**	
6,8	5,8		5,1	4,5		4,1	3,7	3,4		**10**	**11**	**16**	
13,6	11,6		10,2	9,1		8,1	7,4	6,8		**20**	**23**	**32**	
20,4	17,5		15,3	13,6		12,2	11,1	10,2		**30**	**34**	**49**	
27,2	23,3		20,4	18,1		16,3	14,8	13,6		**40**	**45**	**65**	
34,0	29,1		25,5	22,6		20,4	18,5	17,0		**50**	**56**	**81**	
40,7	34,9		30,5	27,2		24,4	22,2	20,4		**60**	**68**	**97**	
47,5	40,7		35,6	31,7		28,5	25,9	23,8		**70**	**79**		
54,3	46,5		40,7	36,2		32,6	29,6	27,2		**80**	**90**		

Saatgutmenge in kg/ha

Richtwerte! Stets die Abdrehprobe durchführen!

Sätabelle zur Aussaat im langsamen Gang

Stoppelrüben	Absperrschieber-stellung	3/4 **offen**
	Bodenklappen-stellung	**1**
	Särad	**Fein-särad**
0.73 kg/Ltr.	Hinweise	Rührwelle abgeschaltet

Sämaschinentyp			
D8 E, D8 SUPER D8 SPECIAL	**RPD AD8 SPECIAL**	**AD8 SUPER**	

Reihenabstand (cm)										Getriebe-Einstell-Nummer			
15	**20**		**25**	**30**		**35**	**40**	**45**					
1,4	1,1		0,9	0,7		0,6	0,5	0,5		**5**	**6**	**8**	
2,9	2,1		1,7	1,4		1,2	1,1	1,0		**10**	**11**	**16**	
5,7	4,3		3,4	2,8		2,4	2,1	1,9		**20**	**23**	**32**	
8,6	6,4		5,1	4,2		3,7	3,2	2,9		**30**	**34**	**49**	
11,4	8,6		6,8	5,7		4,9	4,3	3,8		**40**	**45**	**65**	
14,3	10,7		8,6	7,1		6,1	5,3	4,8		**50**	**56**	**81**	
17,1	12,8		10,3	8,5		7,3	6,4	5,7		**60**	**68**	**97**	

Saatgutmenge in kg/ha

Richtwerte! Stets die Abdrehprobe durchführen!

Sätabelle zur Aussaat im langsamen Gang

Wicken	Absperrschieber-stellung	3/4 offen
	Bodenklappen-stellung	2
	Särad	Normal-särad
0,87 kg/Ltr.	Hinweise	

Sämaschinentyp			
D8 E, D8 SUPER D8 SPECIAL	RPD AD8 SPECIAL	AD8 SUPER	

Reihenabstand (cm)										Getriebe-Einstell-Nummer			
8	**10**		**11**	**12**		**13**	**14**	**15**					
27	22		20	18		17	15	14		**5**	**6**	**8**	
54	43		39	36		33	31	29		**10**	**11**	**16**	
108	86		79	72		66	62	58		**20**	**23**	**32**	
162	130		118	108		100	93	86		**30**	**34**	**49**	
216	173		157	144		133	123	115		**40**	**45**	**65**	
270	216		196	180		166	154	144		**50**	**56**	**81**	
324	259		236	216		199	185	173		**60**	**68**	**97**	
378	302		275	252		233	216	202		**70**	**79**		
432	346		314	288		266	247	230		**80**	**90**		

Saatgutmenge in kg/ha

Richtwerte! Stets die Abdrehprobe durchführen!

Sätabelle
zur Aussaat im
langsamen Gang

Flachs	Absperrschieber-stellung	$^3/_4$ **offen**
	Bodenklappen-stellung	**1**
gebeizt 0,67 kg/Ltr.	Särad	**Normal-särad**
	Hinweise	

Reihenabstand (cm)										Sämaschinentyp			
8	**10**		**11**	**12**		**13**	**14**	**15**		**D8 E, D8 SUPER D8 SPECIAL**	**RPD AD8 SPECIAL**	**AD8 SUPER**	
57	46		41	38		35	33	30		**20**	**23**	**32**	
86	68		62	57		53	49	46		**30**	**34**	**49**	
114	91		83	76		70	65	61		**40**	**45**	**65**	
143	114		104	95		88	81	76		**50**	**56**	**81**	
171	137		124	114		105	98	91		**60**	**68**	**97**	
200	160		145	133		123	114	106		**70**	**79**		
228	182		166	152		140	130	122		**80**	**90**		
257	205		187	171		158	147	137		**90**	**100**		
285	228		207	190		175	163	152		**100**			

Getriebe-Einstell-Nummer

Saatgutmenge in kg/ha

Richtwerte! Stets die Abdrehprobe durchführen!

Sätabelle zur Aussaat im langsamen Gang

kg/Ltr.	Absperrschieber-stellung	
	Bodenklappen-stellung	
	Särad	
	Hinweise	

Sämaschinentyp			
D8 E, D8 SUPER D8 SPECIAL	RPD AD8 SPECIAL	AD8 SUPER	

Reihenabstand (cm)									

Getriebe-Einstell-Nummer			

Saatgutmenge in kg/ha

Richtwerte! Stets die Abdrehprobe durchführen!

Sätabelle
zur Aussaat im
langsamen Gang

Werksvertretungen	Maschinen-Auslieferungs- und Ersatzteillager	Telefon, Telefax Telex, Autotelefon
Gebiet Schleswig-Holstein Werksbeauftragte Herr Ernst Eger Herr Günter Assmann	AMAZONE-Werksniederl. Nord Otto-Hahn-Straße 2 2350 Neumünster (Gewerbegebiet Holstenhalle)	Tel.: (04321) 5043/4 Fax: (04321) 53521
Gebiet Bremen Werksvertretung Fa. Franz J. Volbert Werksvertretungen GmbH	Lager: Bremen-Oberneuland An den Wühren 21 2800 Bremen-Oberneuland	Tel.: (0421) 251027 Fax: (0421) 251028 Autotel.: (0161) 2414330
Gebiet Weser-Ems Werksvertretung Fa. Diedrich Jungeblut Landmaschinen-Werksvertretung	Lager: Ihrhove Großwolder Straße 28 Postfach 100165 2957 Westoverledingen-Ihrhove	Tel.: (04955) 5209 Fax: (04955) 4384
Gebiet Hannover Werksvertretung Fa. Fritz Lippold Inh. Wilfried Lippold	Lager: Sarstedt Giesener Straße 7a Postfach 1245 3203 Sarstedt (Hann.)	Tel.: (05066) 3084/5/ Fax: (05066) 3086
Gebiet Osnabrück/Münster Werksbeauftragter Herr Heinrich Kampmeyer	AMAZONEN-WERK Gaste Am Amazonen-Werk 9-13 4507 Hasbergen-Gaste	Tel.: (05405) 501122 Fax: (05405) 501149 Tx: 94801
Gebiet Westfalen Werksbeauftragter Herr Rolf Tempel Schwarzbachtal 21 4806 Werther bei Bielefeld	Lager: 4783 Anröchte-Altengeseke	Tel.: (05203) 3585 Autotel.: (0161) 1513899
Gebiet Rheinland Werksbeauftragte Herr Anton Geers Herr Hartmut Terjung Herr Heinrich Schneider	AMAZONE-Werksniederl. Rheinland Am Güterbahnhof Mehlen Galileistraße 5300 Bonn 2-Bad Godesberg	Tel.: (0228) 332034/5 Fax: (0228) 332719
Gebiet Hessen (Nord/Süd) Werksbeauftragte Herr Friedhelm Krause (Nord) Steinbinge 27 3580 Fritzlar-Werkel, Tel.: (05622) 3381 Herr Willy Bach (Süd) Obergasse 23 6478 Nidda 24, Tel.: (06043) 1691	AMAZONE-Werksniederl. Hofgeismar Ladestraße/Lindenweg 22 3520 Hofgeismar	Tel.: (05671) 2071 Fax: (05671) 6738
Gebiet Franken Werksvertretung Fa. Josef Eger KG	Lager: Nürnberg Bruneckerstraße 93 8500 Nürnberg	Tel.: (0911) 443266 Fax: (0911) 458748
Gebiet Bayern Werksbeauftragte Herr Wilhelm Englbrecht Herr Wilhelm Schätz	AMAZONE-Werksniederl. Landshut Oberndorfer Straße 26a 8300 Landshut	Tel.: (0871) 71942 Fax: (0871) 76737
Gebiet Schwaben Werksbeauftragter Herr Jürgen Sommerkamp Gablonzer Straße 1 8952 Marktoberdorf, Tel.: (08342) 2210	AMAZONE-Werksniederl. und Zentrallager Süd Am Bahnhof 8901 Gablingen	Tel.: (08230) 1517 Fax: (08230) 1631 Tx: 533199 Autotel.: (0161) 1513044
Gebiet Baden-Württemberg Werksvertretung Fa. Walker + Haug Inh. Thomas Haug	Lager: Ulm Büro und Lager: Im Güterbahnhof Postfach 4169 7900 Ulm	Tel.: (0731) 37410 Fax: (0731) 34098