


Sätabelle

für

AMAZONE EV 900



Streumengen in kg/ha

in der Sätabelle angegebenen Saatmengen in (kg/ha) können nur als Richtwerte dienen.
Zur genauen Ermittlung stets die Abdrehrprobe durchführen!

AMAZONEN-WERKE

H. DREYER

Stammwerk: Gaste bei Osnabrück

Zweigwerk: Hude i. O.



Ruf: Hasbergen (0 54 05) 643-646 Ruf: Hude (0 44 08) 547-548
Fernschreiber: 09 4 801 Fernschreiber: 02 5 722

Fabriken für Mineräldüngerstreuer, Kartoffelsortier- und
-verlesemaschinen, Düngersiloanlagen, Förderanlagen,
Universalspritzen, Unimog-Aufbaubehälter,
Drillmaschinen, Rüllelegen,
Transportbehälter und Kommunalgeräte

Abdrehprobe

Die in der Sätabelle angegebenen Werte beziehen sich auf bestimmte Eigenschaften unseres Probesaatgutes wie: Litergewicht, Korngröße, Kornform, Feuchtigkeitsgehalt usw.

Die tatsächlichen Werte können in der Praxis sehr unterschiedlich ausfallen. Wir empfehlen daher, zur Erzielung genauer Aussaatmengen stets die Abdrehprobe durchzuführen.

	Arbeitsbreite in m	Radumdrehungen (Handkurbelumdrehungen) auf 1/40 ha für eine Auswahl ver- schiedener Arbeitsbreiten (Bereifung 8.50–12)
5-m-Maschine mit ver- schiedenen Schareinstellungen	5,00	23,2 (Grundausrüstung)
	4,31	26,9
	4,49	25,8
	4,65	25,0
	4,73	24,6
	4,86	24,0
	5,15	22,5
	5,30	21,9
	5,38	21,6
	5,45	21,3
	5,52	21,0
	5,67	20,5
	6-m-Maschine mit ver- schiedenen Schareinstellungen	6,00
5,39		22,0
5,51		21,0
5,66		20,5
5,75		20,1
6,13		19,0
6,28		18,5
6,40		18,2
6,47		18,0
6,53		17,8
6,62		17,6
6,70		17,4

Berechnung der Radumdrehungen (Handkurbelumdrehungen) für nicht aufgeführte Arbeitsbreiten, bezogen auf 1/40 ha (250 m²).

Bereifung: 8.50–12

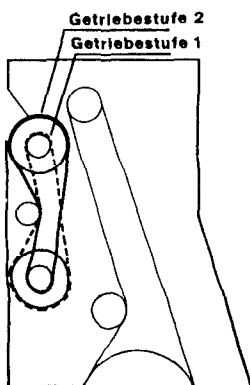
$$\frac{116,3}{\text{Arbeitsbreite in m}} = \text{Radumdrehungen auf } 1/40 \text{ ha}$$

Bei den in der Tabelle angegebenen Radumdrehungen wurde ein mittlerer Radschlupf von 3% berücksichtigt.

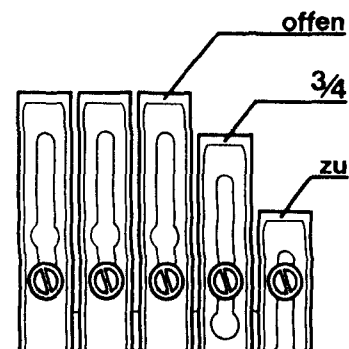
Getriebe-Einstelltabelle

Einstell-Nr.	Hebelstellung		Einstell-Nr.	Hebelstellung		Einstell-Nr.	Hebelstellung	
1	9	18	25	6	15	49	1	15
2	9	17	26	5	16	50	5	12
3	9	16	27	8	12	51	2	14
4	9	15	28	4	17	52	3	13
5	8	17	29	3	18	53	6	11
6	9	14	30	7	13	54	1	14
7	8	16	31	6	14	55	4	12
8	7	18	32	5	15	56	2	13
9	9	13	33	4	16	57	7	10
10	8	15	34	3	17	58	5	11
11	7	17	35	2	18	59	3	12
12	6	18	36	5	14	60	1	13
13	7	16	37	1	17	61	2	12
14	8	14	38	2	16	62	4	11
15	9	12	39	3	15	63	6	10
16	6	17	40	4	14	64	1	12
17	7	15	41	5	13	65	3	11
18	5	18	42	6	12	66	5	10
19	8	13	43	1	16	67	2	11
20	6	16	44	2	15	68	4	10
21	5	17	45	7	11	69	1	11
22	7	14	46	3	14	70	3	10
23	4	18	47	4	13	71	2	10
24	9	11	48	8	10	72	1	10

Die Getriebestufen werden wie folgt eingestellt:



Absperrschieber-Einstellung:



Roggen		0,75 kg/l						
Bodenklappenstellung:		2						
Schieberstellung:		¾ offen						
Getriebestufe:		1						
Getriebe- einsteil-Nr.	Reihenabstand in cm							
	12,2	12,5	13,3	14,6	15,2	16,7	17,2	
	12,3	12,8	13,5	14,3	15,4		17,1	
12,0			14,0					
10	97	93	87	82,5	78	71	68,5	
13	110	106	99	94	88	80	78	
15	116	112	105	99	94	85	82	
16	121	116	109	103	97	89	85	
18	129	124	116	110	104	94	81	
19	133	128	120	113	107	97	95	
21	143	137	129	122	115	105	100	
23	149	144	135	127	120	109	106	
25	153	148	139	131	123	112	109	
26	160	154	144	136	129	117	113	
28	165	159	149	141	133	121	117	
29	169	163	152	144	136	124	120	
31	176	169	158	150	141	129	124	
33	186	179	168	159	149	136	131	
35	189	182	171	162	152	138	134	
36	209	202	189	178	168	153	148	
37	226	218	204	193	182	165	160	
39	233	224	211	199	188	171	165	
40	237	228	214	202	191	173	167	
41	244	235	220	208	196	178	172	
42	250	241	226	213	201	183	177	
44	259	249	234	221	208	189	183	
46	268	258	242	229	216	196	190	
47	280	270	252	239	225	205	198	
49	272	262	246	232	219	199	194	
50	295	284	266	252	237	216	208	
52	314	302	283	268	252	230	222	
54	324	312	293	277	261	237	229	
55	331	319	299	283	267	242	234	
56	343	330	309	293	276	251	242	
58	360	346	324	307	289	263	254	
60	369	356	333	315	298	270	261	
61	405	389	365	345	325	296	286	

Weizen		0,785 kg/l						
Bodenklappenstellung:		2						
Schieberstellung:		¾ offen						
Getriebestufe:		1						
Getriebe- einsteil-Nr.	Reihenabstand in cm							
	12,2	12,5	13,3	14,6	15,2	16,7	17,2	
	12,3	12,8	13,5	14,3	15,4		17,1	
12,0			14,0					
6	90	87	81	77	73	66	64	
7	97	93	87	83	78	71	68	
8	101	97	91	86	80	74	72	
10	110	106	100	94	89	81	78	
12	125	120	112	106	100	91	88	
17	143	137	129	124	115	104	101	
18	147	142	133	126	118	108	104	
21	164	157	148	140	131	120	115	
23	172	166	155	147	138	126	121	
25	176	169	158	150	141	128	124	
26	183	176	165	156	147	134	129	
28	188	182	170	161	152	138	133	
29	192	185	173	164	155	141	136	
31	202	195	183	173	163	148	143	
35	207	203	194	183	173	157	152	
36	234	224	210	199	188	171	165	
37	255	246	230	218	205	187	180	
38	259	249	233	220	208	189	183	
40	265	256	249	226	214	194	188	
41	273	263	247	233	220	200	194	
42	281	271	253	240	226	205	197	
44	293	282	264	250	236	214	207	
46	301	290	272	257	242	221	213	
47	313	301	282	267	251	229	221	
48	322	311	291	276	259	236	228	
50	332	320	300	283	267	243	235	
52	349	336	314	298	280	257	247	
53	358	344	323	300	288	262	253	
54	366	353	330	312	294	268	259	
55	375	361	338	320	302	275	265	
56	388	374	351	332	313	284	275	
57	405	390	365	345	325	296	287	

Hafer		0,61 kg/l						
Bodenklappenstellung:		2						
Schieberstellung:		offen						
Getriebestufe:		1						
Getriebe-einstell.-Nr.	Reihenabstand in cm							
	12,2	12,5	13,3	14,6	15,2	16,7	17,2	
	12,3	12,8	13,5	14,3	15,4		17,1	
	12,0			14,0				
17	102,1	98,5	92,2	87,3	82,2	74,8	72,3	
18	105,7	101,8	95,4	90,2	85,0	77,3	74,7	
19	108,8	104,5	98,0	92,6	87,9	79,5	76,8	
20	110,7	106,4	99,7	94,4	88,9	80,8	78,1	
21	118,0	113,3	106,2	100,2	94,7	86,1	83,3	
23	121,8	117,1	108,8	103,8	97,9	89,0	86,0	
25	125,3	120,8	113,3	107,0	100,8	91,7	88,6	
26	131,0	126,0	118,0	111,9	104,6	95,7	92,5	
27	133,2	128,3	120,2	113,8	105,2	97,3	94,0	
29	137,9	132,8	124,2	117,8	110,2	100,8	97,4	
30	140,2	135,2	126,5	119,0	112,0	102,7	99,2	
31	144,0	138,8	130,0	123,0	114,9	105,3	102,0	
32	147,0	141,5	132,7	125,3	117,5	107,5	103,9	
33	149,8	144,0	135,0	127,8	119,2	109,5	105,8	
35	154,2	148,8	138,8	131,9	123,2	113,0	109,1	
36	168,2	162,2	151,8	143,8	131,7	129,2	118,2	
38	187,2	180,2	169,0	159,5	149,9	137,0	132,3	
40	193,0	186,0	174,5	165,0	154,2	141,5	136,7	
41	197,0	190,0	178,0	168,0	162,0	144,2	139,0	
42	201,8	196,0	183,5	173,5	157,5	149,0	144,0	
43	202,5	197,0	184,8	174,8	163,5	149,8	144,8	
45	212,0	203,0	193,0	182,4	170,6	156,3	151,0	
47	222,9	213,8	202,0	192,5	180,1	165,0	159,7	
48	231,0	221,8	204,8	198,0	185,1	169,9	164,0	
50	239,0	230,0	213,0	202,0	192,0	174,8	169,0	
52	252,0	244,0	229,0	213,5	203,3	186,0	179,8	
53	258,0	249,0	234,0	220,3	206,0	189,0	184,5	
54	264,0	254,0	238,0	224,0	211,0	193,0	186,8	
55	270,5	260,5	244,0	230,0	213,4	200,0	189,0	
56	280,5	270,5	254,0	240,0	224,5	203,0	199,0	
57	294,0	282,8	264,8	250,4	235,0	212,5	203,0	
58	302,4	274,2	272,8	258,4	244,0	222,0	212,2	
59	310,0	298,0	278,5	264,0	247,0	226,0	214,4	

Gerste 4-zeilig		0,65 kg/l						
Bodenklappenstellung:		2						
Schieberstellung:		offen						
Getriebestufe:		1						
Getriebe-einstell.-Nr.	Reihenabstand in cm							
	12,2	12,5	13,3	14,6	15,2	16,7	17,2	
	12,3	12,8	13,5	14,3	15,4		17,1	
	12,0			14,0				
19	125	120	113	106	100	91	88	
20	131	126	118	112	102	96	93	
21	138	133	125	118	111	101	97	
23	147	141	132	125	118	107	104	
25	150	145	136	128	121	110	106	
26	156	150	141	133	125	114	110	
27	159	153	143	135	128	116	112	
28	162	156	146	138	130	119	115	
29	165	158	149	140	132	120	116	
30	170	163	153	145	136	124	120	
31	174	168	157	149	140	127	123	
33	177	170	159	151	142	129	125	
34	189	177	166	157	148	134	130	
35	188	179	168	158	149	136	131	
36	205	197	185	174	165	150	145	
37	227	219	205	194	183	166	160	
39	232	223	209	198	187	170	164	
41	238	230	215	204	192	176	169	
42	252	242	227	214	202	184	178	
44	259	250	234	221	209	190	183	
45	264	254	238	225	211	193	187	
46	267	258	241	228	213	196	189	
47	280	270	253	240	226	205	199	
48	286	276	258	244	230	205	202	
50	294	284	266	251	236	215	208	
51	297	288	268	254	240	218	210	
52	317	305	286	270	255	232	224	
53	328	316	296	280	264	240	232	
54	330	318	298	282	266	242	234	
55	344	332	311	294	267	252	244	
56	358	344	323	305	288	262	253	
57	370	357	334	316	298	271	262	
58	382	368	344	326	307	280	270	

Gerste 2-zeilig		0,715 kg/l					
Bodenklappenstellung:		2					
Schieberstellung:		offen					
Getriebestufe:		1					
Getriebe-einstell.-Nr.	Reihenabstand in cm						
	12,2	12,5	13,3	14,6	15,2	16,7	17,2
	12,3	12,8	13,5	14,3	15,4		17,1
12,0			14,0				
11	126	122	114	108	102	93	89
12	137	132	124	117	111	101	97
13	142	137	128	121	115	104	100
14	147	142	133	126	119	108	103
16	157	151	141	134	126	115	111
17	163	157	147	139	131	119	115
18	167	161	151	143	135	122	118
19	172	166	156	147	139	126	122
20	177	170	159	151	142	129	125
21	187	180	169	160	151	137	132
23	196	191	179	169	160	145	140
24	200	193	180	171	161	146	141
26	213	205	192	181	171	155	150
28	220	212	199	188	177	161	156
29	225	217	203	192	181	165	159
30	228	220	206	195	183	167	161
31	237	228	214	203	191	174	168
32	241	232	217	206	194	176	170
33	245	236	221	209	197	179	173
34	251	241	226	214	202	183	177
35	254	244	229	217	204	186	180
36	274	264	247	234	220	200	194
37	304	293	274	260	245	223	215
38	309	298	279	264	249	226	219
39	313	301	281	266	251	228	221
40	316	304	285	269	254	231	224
41	327	315	295	279	263	239	231
42	335	323	302	286	270	245	237
43	338	325	305	288	272	247	239
44	352	339	318	301	284	258	249
46	356	343	321	304	287	260	250
48	375	361	338	320	302	274	265
50	390	376	352	333	314	287	276

Rotklee		0,79 kg/l					
Bodenklappenstellung:		1					
Schieberstellung:		$\frac{3}{4}$ offen					
Getriebestufe:		2					
Getriebe-einstell.-Nr.	Reihenabstand in cm						
	12,2	12,5	13,3	14,6	15,2	16,7	17,2
	12,3	12,8	13,5	14,3	15,4		17,1
12,0			14,0				
2	8,8	8,5	8,0	7,5	6,8	6,5	6,3
3	10,0	9,6	9,0	8,5	8,0	7,3	7,0
5	12,3	11,9	11,1	10,5	9,9	9,0	8,7
7	14,3	13,7	12,9	12,2	11,5	10,4	10,1
9	15,7	15,2	14,2	13,0	12,7	11,5	11,1
12	18,0	17,4	16,3	15,4	14,5	13,2	12,7
15	19,4	18,7	17,5	16,5	15,7	14,2	13,7
18	22,0	21,2	19,8	18,8	17,7	16,1	15,7
21	23,8	22,9	21,4	20,3	19,3	17,4	16,8
24	24,9	24,0	22,5	21,3	20,1	18,2	17,8
25	26,2	25,3	23,7	22,4	21,1	19,2	18,6
27	26,9	25,9	24,3	23,0	21,6	19,7	19,0
29	28,1	27,1	25,4	24,0	22,6	20,6	19,9
31	29,0	28,0	26,2	24,8	23,4	21,3	20,5
33	30,5	29,4	27,5	26,0	24,6	22,3	21,4
34	31,0	29,8	27,9	26,4	24,9	22,7	21,9
36	35,0	33,6	31,6	29,8	28,1	25,6	24,7
37	38,4	37,0	34,6	32,8	30,9	28,1	27,1
39	39,2	37,8	35,4	33,5	31,6	28,8	27,8
41	41,0	39,5	37,0	35,0	33,0	30,0	29,0
42	42,1	40,5	38,1	36,0	33,9	30,8	29,8
44	43,7	42,1	39,5	37,4	35,2	32,0	31,0
45	44,5	42,6	39,9	37,8	35,6	32,4	31,3
46	45,0	43,3	40,6	38,4	36,4	32,9	31,8
47	46,8	45,0	42,1	39,9	37,6	34,2	33,0
48	48,2	46,4	43,5	41,1	38,8	35,3	34,1
50	49,6	47,8	43,9	42,4	40,0	36,3	35,1
52	52,1	50,2	47,0	44,5	42,0	38,4	36,9
53	53,7	51,7	48,5	45,8	43,2	39,3	38,0
55	57,0	55,0	51,5	48,6	45,9	41,7	40,3
56	58,9	56,6	53,1	50,2	47,4	43,0	41,6
57	60,6	58,5	54,8	51,7	48,8	44,4	42,9
58	63,1	60,8	57,0	53,8	50,8	46,2	44,6

Anbau - Programm

Grassamen		0,37 kg/l						
Bodenklappenstellung:		2						
Schieberstellung:		offen						
Getriebestufe:		1						
		Reihenabstand in cm						
Getriebe-einstell-Nr.	12,2	12,5	13,3	14,6	15,2	16,7	17,2	
	12,3	12,8	13,5	14,3	15,4		17,1	
	12,0			14,0				
1	19	18	17	16	15	13,7	13,2	
4	26	25	23	22	21	19	18	
5	30	29	26	25	23	22	21	
7	32	31	29	27	25	23	22	
9	35	34	32	30	28	26	25	
11	37	36	33	31	29	27	26	
13	40	39	37	35	33	30	29	
15	43	41	39	37	34	31	30	
17	46	44	41	39	37	33	32	
18	48	46	43	41	39	35	34	
20	51	49	46	44	41	37	36	
22	53	51	48	46	43	39	38	
23	56	54	50	47	45	41	39	
25	57	55	52	49	46	42	41	
26	59	57	54	51	48	43	42	
27	61	59	55	52	49	44	43	
29	64	62	58	55	52	47	45	
31	67	65	61	58	54	49	47	
33	70	68	63	60	57	51	50	
34	71	68	64	61	57	52	50	
35	73	70	66	62	59	53	52	
36	79	76	71	67	63	57	55	
37	87	84	78	74	70	64	61	
38	88	85	79	75	71	64	62	
39	90	86	81	77	72	66	63	
40	92	89	83	79	74	67	65	

Mais		0,71 kg/l								
Bodenklappenstellung:		3								
Schieberstellung:		3/4 offen								
Getriebestufe:		1								
		Reihenabstand in cm								
Getriebe-einstell-Nr.	90,9	83,0	75,7	68,8	64,0	60,6	49,0	43,8		
	89,4	83,7	76,8	71,5	66,7	61,2	51,2	45,4		
	92,3	85,7	80,5	73,5	63,8	58,6	53,4	46,2		
2	11	12	13	14	16	17	20	22		
4	15	16	18	19	21	22	26	29		
6	17	19	20	22	24	26	30	34		
9	20	22	23	25	27	29	34	39		
12	22	25	27	28	31	33	39	44		
16	26	29	31	33	36	38	45	51		
20	28	32	34	36	40	42	50	56		
21	30	34	36	38	42	45	53	59		
26	33	37	39	41	46	48	57	65		
28	34	38	41	43	48	51	60	67		
30	35	39	42	44	49	52	61	69		
32	37	42	45	47	52	56	65	74		
36	42	47	50	53	59	62	73	83		
37	46	52	55	58	65	69	81	92		
39	48	54	57	60	67	72	84	95		
42	51	57	61	65	72	76	90	102		
47	56	63	67	71	79	84	98	111		
50	59	66	71	75	83	88	104	117		
52	63	71	76	80	89	95	111	126		
54	65	73	78	82	92	97	114	129		
55	67	75	81	85	94	101	118	133		
57	71	81	86	91	101	107	126	143		
58	74	83	88	93	104	110	130	147		
59	76	86	91	97	107	114	134	151		
61	84	94	101	106	118	126	147	167		
63	85	96	103	108	120	128	150	170		
64	90	101	108	114	127	135	158	179		
65	94	104	111	117	130	138	162	183		
66	98	110	118	124	138	147	172	195		
67	100	114	121	128	143	152	178	201		
68	110	123	132	139	154	165	193	218		
69	112	126	135	142	158	168	197	223		
70	122	136	146	154	172	182	214	242		

Ackerbohnen		0,76 kg/l							
Bodenklappenstellung:		8							
Schieberstellung:		¾ offen							
Getriebestufe:		1							
Getriebe-einstell-Nr.	Reihenabstand in cm								
	58,6	49,0	43,8	40,0	34,4	28,6	24,5	15,2	
	60,6	51,2	45,4	40,5	36,7	29,3	25,6	16,1	
	61,2	53,4	46,2	41,8	37,2	30,4	26,8	17,5	
1	34	40	45	50	57	67	80	134	
2	38	44	50	56	66	76	90	151	
3	42	49	55	63	74	84	99	167	
4	46	55	62	69	82	93	110	186	
5	52	61	69	78	92	104	123	200	
6	55	64	73	82	96	109	129	218	
7	57	66	75	85	100	113	135	228	
8	60	70	79	89	105	119	141	237	
10	65	76	87	97	115	130	154	260	
12	71	83	94	106	125	142	168	281	
13	72	85	96	108	128	145	172	289	
15	75	88	99	112	132	150	177	299	
16	78	91	104	115	138	156	184	311	
17	81	95	108	121	143	162	192	324	
18	83	97	110	124	146	166	196	331	
20	86	100	114	129	151	172	202	343	
22	90	105	119	135	158	180	213	359	
23	93	109	124	140	164	187	221	372	
24	94	110	125	141	165	188	226	375	
26	97	113	128	145	170	193	229	386	
27	99	116	130	148	174	197	235	395	
29	103	121	137	155	181	203	244	412	
31	107	125	141	159	187	212	251	424	
33	109	127	145	164	192	218	259	435	
35	112	131	149	168	197	223	262	446	
36	120	140	159	179	210	240	283	478	
37	131	153	174	197	230	261	309	523	
38	134	156	177	200	236	267	316	533	
40	135	158	179	201	238	270	319	538	
42	142	165	219	235	249	282	335	565	
43	146	171	226	246	257	292	346	583	
46	149	174	230	250	262	297	352	592	
47	151	177	234	254	266	302	358	604	

Lupinen		0,74 kg/l							
Bodenklappenstellung:		4							
Schieberstellung:		¾ offen							
Getriebestufe:		1							
Getriebe-einstell-Nr.	Reihenabstand in cm								
	58,6	49,0	43,8	40,0	34,4	28,6	24,5	15,2	
	60,6	51,2	45,4	40,5	36,7	29,3	25,6	16,1	
	61,2	53,4	46,2	41,8	37,2	30,4	26,8	17,5	
5	28	33	37	42	49	56	67	112	
6	29	34	39	44	50	58	69	117	
7	32	37	42	47	54	63	75	126	
9	35	41	46	52	60	68	82	139	
10	36	42	48	54	62	71	85	144	
11	37	43	48	54	63	71	86	146	
12	40	47	53	59	69	79	94	158	
15	43	50	57	64	74	84	103	172	
16	45	52	59	66	77	87	106	177	
17	46	54	61	69	79	90	108	184	
19	48	56	63	71	82	93	115	191	
20	49	57	65	73	84	95	117	195	
21	51	60	68	76	88	100	123	202	
22	53	62	70	79	90	103	126	209	
24	54	64	72	81	93	106	130	216	
26	57	67	75	85	100	113	134	226	
28	59	70	79	89	104	118	140	237	
30	61	72	81	91	107	122	148	240	
31	63	74	84	94	111	126	149	250	
32	64	76	85	96	113	128	154	256	
33	66	77	87	98	116	131	156	263	
35	70	82	93	104	123	138	165	278	
36	74	86	98	110	129	146	173	293	
37	80	95	107	120	142	160	190	320	
39	82	96	109	122	144	163	194	326	
40	84	99	112	125	148	167	198	337	
42	87	103	116	130	154	174	203	349	
43	89	104	118	132	156	177	210	354	
44	91	107	121	136	160	181	213	364	
46	93	109	123	138	162	184	219	370	
47	97	114	128	143	170	192	228	386	
48	100	118	133	149	177	200	236	400	

Saaterbsen		0,75 kg/l							
Bodenklappenstellung:		6							
Schieberstellung:		¾ offen							
Getriebestufe:		1							
Getriebe- einsteil-Nr.	Reihenabstand in cm								
	58,6	49,0	43,8	40,0	34,4	28,6	24,5	15,2	
	60,6	51,2	45,4	40,5	36,7	29,3	25,6	16,1	
	61,2	53,4	46,2	41,8	37,2	30,4	26,8	17,5	
10	48	56	63	71	84	95	112	189	
12	50	59	67	75	89	100	119	200	
13	52	62	70	78	92	104	124	209	
15	55	65	73	82	97	110	130	220	
16	57	67	76	86	101	114	135	229	
18	60	70	79	89	105	119	141	238	
19	61	72	81	91	107	121	144	243	
21	65	76	86	96	114	129	153	258	
23	66	78	88	99	116	132	156	264	
25	68	80	91	102	120	138	161	272	
26	71	83	93	105	123	140	166	280	
27	72	85	96	108	127	144	171	288	
29	75	88	100	112	131	149	177	299	
31	78	91	103	116	136	154	183	309	
33	79	94	106	118	140	158	188	317	
35	83	98	110	124	146	165	196	331	
36	90	106	120	135	158	179	213	360	
37	97	115	129	145	171	194	230	386	
40	103	121	137	153	182	205	243	410	
42	106	125	141	158	186	211	250	423	
44	110	129	146	164	193	219	260	440	
46	112	132	149	168	198	224	266	448	
47	116	136	154	173	204	231	274	462	
48	118	138	156	176	207	234	278	468	
50	120	141	159	178	210	238	282	475	
52	126	149	168	189	222	252	300	505	
53	129	152	172	193	227	257	306	515	
55	134	158	178	200	236	267	317	535	
57	142	166	188	205	249	280	334	565	
58	154	181	204	229	270	306	363	613	
59	157	185	209	235	277	314	373	628	

Raps*		0,605 kg/l							
Bodenklappenstellung:		1							
Schieberstellung:		¾ offen							
Getriebestufe:		2							
Getriebe- einsteil-Nr.	Reihenabstand in cm								
	64,0	58,6	49,0	43,8	40,0	34,4	28,6	24,5	
	66,7	60,6	51,2	45,4	40,5	36,7	29,3	25,6	
	63,8	61,2	53,4	46,2	41,8	37,2	30,4	26,8	
2	1,2	1,3	1,6	1,8	2,8	2,3	2,6	3,1	
3	1,4	1,5	1,8	2,1	2,3	2,7	3,1	9,6	
5	1,9	2,0	2,3	2,6	3,0	3,5	3,9	4,7	
7	2,1	2,3	2,7	3,0	3,4	4,0	4,5	5,3	
10	2,5	2,6	3,1	3,5	3,9	4,6	5,3	6,2	
12	2,7	2,9	3,4	3,8	4,3	5,1	5,8	6,8	
16	3,1	3,3	3,8	4,3	4,9	5,7	6,5	7,6	
21	3,6	3,8	4,5	5,1	5,7	6,7	7,6	9,0	
26	4,0	4,3	5,1	5,7	6,4	7,6	8,6	10,2	
29	4,4	4,7	5,5	6,2	7,0	8,2	9,3	11,1	
31	4,6	4,8	5,7	6,4	7,3	8,5	9,7	11,5	
32	4,8	5,1	6,0	6,7	7,6	8,9	10,1	12,0	
35	5,0	5,4	6,3	7,1	8,0	9,4	10,9	12,6	
37	5,5	5,8	6,8	7,7	8,7	10,2	11,5	12,9	
39	6,1	6,5	7,6	8,6	9,7	11,3	12,8	14,3	
40	6,6	7,0	8,4	9,3	10,4	12,2	13,9	16,5	
42	7,0	7,5	8,8	9,9	11,3	13,1	14,9	17,6	
45	7,5	7,9	9,3	10,6	11,9	14,0	15,9	18,8	
47	7,8	8,3	9,7	11,0	12,3	14,4	16,4	19,5	
48	8,0	8,5	10,0	11,3	12,7	15,0	17,0	20,0	
50	8,4	8,9	10,5	11,8	13,3	15,7	17,7	21,1	
52	8,8	9,4	11,0	12,5	14,0	16,5	18,8	22,2	
53	9,0	9,6	11,3	12,7	14,3	16,9	19,1	22,7	
55	9,6	10,2	12,0	13,6	15,3	17,9	21,0	24,2	
56	10,0	10,6	12,5	14,0	15,8	18,6	21,2	25,0	
57	10,3	10,9	12,8	14,5	16,3	19,2	21,8	25,8	
59	10,9	11,6	13,6	15,4	17,4	20,2	23,1	27,4	
60	11,4	12,2	14,3	16,1	18,2	21,3	24,3	27,9	
61	12,1	12,9	15,1	17,1	18,9	22,6	25,6	29,5	
63	12,5	13,3	15,7	17,7	19,9	23,4	26,6	31,4	
65	14,0	14,9	17,5	19,7	22,2	26,1	29,6	35,0	
66	14,8	15,8	18,5	20,0	23,6	27,7	3,14	37,3	
67	15,3	16,3	19,1	21,6	24,3	28,6	33,5	38,5	

