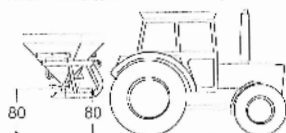


Ergänzung zur Streutabelle DS 468
für Zentrifugalstreuer

AMAZONE ZA-OC

Arbeitsbreiten 10-18 m



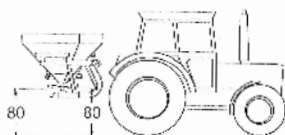
Omnia-Set
Tele-Quick

D
02.97

Übersicht über die Einstellung der Streuschaufeln in Abhängigkeit von den Düngersorten und den Arbeitsbreiten.

Düngersorte		Arbeitsbreite [m]					Strom. wie auf Seite
		10	12	15	16	18	
PIAGRAN 46 SKW Plesteritz	Omnia-Set	9/41	9/42	10/44	10/44	11/43	27
	Tele-Quick	B/47	C/47	D/47	E/47	F/47	
Harnstoff 46% N gran. ø 3,30 mm Hydro Sluiskil Ureas 40% N + 14% SO ₂ gran. ø 3,02 mm Hydro Sluiskil	Omnia-Set	8/41	8/42	9/43	10/43	—	28
	Tele-Quick	A/47	B/47	D/47	E/47	—	
Kalksalpeter 15.5% N gran. ø 2,81 mm Hydro Pf	Omnia-Set	6/38	6/38	8/40	8/40	8/41	31
	Tele-Quick	A/47	A/47	C/47	D/47	E/47	
Chilesalpeter 16% N ø 1,83 mm	Omnia-Set	4/38	5/40	7/38	7/38	—	46
	Tele-Quick	A/44	A/47	B/47	C/47	—	
Floranid N 32 gran. ø 1,40 mm Compo	Omnia-Set	7/41	8/45	—	—	—	27
	Tele-Quick	A/50	D/20	—	—	—	

1) Schwonkflügel an allen Schaufeln hochschwenken.



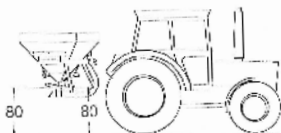
Omnia-Set Tele-Quick

D
02.97

Übersicht über die Einstellung der Streuschaufeln in Abhängigkeit von den Düngersorten und den Arbeitsbreiten.

Düngersorte		Arbeitsbreite [m]					Streu- wie auf Seite
		10	12	15	16	18	
Kalkstickstoff 19.8% N Perika ③ SKW	Omnia-Set	5/44	5/44	6/45	6/45	1) —	39
	Tele-Quick	A/47	A/50	D/50	E/50	—	
gran AS 21 ø 2,92 mm Schwefels. Ammoniak 21% N agricultura	Omnia-Set	5/37	5/37	7/39	7/39	8/40	30
	Tele-Quick	A/47	A/47	B/47	C/47	E/47	
NP- und NPK-Sorten gran. BASF	Omnia-Set	8/41	8/41	9/41	9/41	10/43	22
	Tele-Quick	A/47	B/47	C/47	D/47	E/47	
Hydro NPK-Sorten Prills	Omnia-Set	7/40	7/40	7/42	7/42	10/42	24
	Tele-Quick	A/47	B/47	C/47	D/47	E/47	
Floramid Permanent 15-9-15-2 gran. ø 1,68 mm Compo	Omnia-Set	5/41	6/41	8/42	—	—	39
	Tele-Quick	A/47	B/47	D/47	—	—	
Komistar Kemira NPK 20-7-10 + 3	Omnia-Set	8/41	8/41	9/42	9/42	10/42	24
	Tele-Quick	A/47	B/47	C/47	D/47	E/47	

- 1) Schwenkflügel an allen Schaufeln hochschwenken.
3) Auf Grenzstreuseite kurze Streuschaufel auf Stellung 0.



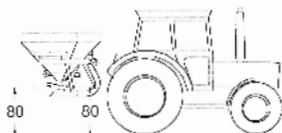
Omnia-Set Tele-Quick

D
02.97

Übersicht über die Einstellung der Streuschaufeln in Abhängigkeit von den Düngersorten und den Arbeitsbreiten.

Düngersorte		Arbeitsbreite [m]					Streu- wie auf Seite
		10	12	15	16	18	
NP 15-20-0+8 Lithactyl NPK 16-5-8+3+10 Lithactyl NPK 12-5-20+3+11+0,1 +0,1 Solnagr gran. TIMAC	Omnia-Set	7/40	7/40	8/41	8/41	9/41	22
	Tele-Quick	A/47	B/47	C/47	D/47	E/47	
NP 14-5-0+4+10 Lithammon NPK 9-7-23+8 Lithactyl NPK 15-7-11+10 Lithactyl NPK 6-14-8+3+7 Bio-Actyl NPK 10-8-17+3+9+0.3 Bio-Actyl gran. TIMAC	Omnia-Set	3/37	4/37	5/39	5/39	6/40	22
	Tele-Quick	3) A/47	A/47	B/47	C/47	D/47	
MAP 12-52 gran. ø 2,57 mm 0.92 kg/l GUS	Omnia-Set	6/40	6/40	8/41	9/41	10/44	34
	Tele-Quick	3) A/43	A/47	B/47	D/47	E/47	
Rne-Ka-Phos 0-12-24 Kemira	Omnia-Set	7/40	7/40	8/41	8/41	9/42	43
	Tele-Quick	3) A/47	3) B/47	C/47	D/47	E/47	
Hyperphos 28% gekörnt	Omnia-Set	7/39	7/39	7/41	7/41	9/42	38
	Tele-Quick	3) A/41	3) A/47	A/47	B/47	C/47	
Hyperphos-Kali 20/20; 15/15 gekörnt	Omnia-Set	4/37	4/37	5/37	5/37	8/38	40
	Tele-Quick	3) A/46	A/46	B/47	C/47	D/47	

3) Auf Grenzstreuseite kurze Streuschaufel auf Stellung 0.



Omnia-Set Tele-Quick

D
02.97

Übersicht über die Einstellung der Streuschaufeln in Abhängigkeit von den Düngersorten und den Arbeitsbreiten.

Düngersorte		Arbeitsbreite [m]					Streum. wie auf Seite
		10	12	15	16	18	
Hyperphos-Kali m. MgO 14/18/5 gckörnt	Omnia-Set	1/32	2/35	4/37	4/37	6/38	40
	Tele-Quick	3) A/47	B/47	D/47	E/47	F/47	
PK 0-15-30 DC45 'Donau Chemie' Sturm	Omnia-Set	7/40	7/40	7/41	7/41	9/41	40
	Tele-Quick	3) A/44	A/47	B/47	C/47	D/47	
Kaliumsulfat 'gran.' 50% K ₂ O K+S	Omnia-Set	3/38	3/38	6/39	6/39	7/41	39
	Tele-Quick	3) A/47	A/47	B/47	D/47	E/47	
Urania-Kupferdüng- granulat Urania-Bor-Ferticote ø 4,00 mm	Omnia-Set	3/36	3/36	6/37	6/37	7/39	38
	Tele-Quick	3) A/40	A/47	B/47	C/47	D/47	
Excello-Bor gran. ø 1,89 mm	Omnia-Set	3/42	4/43	6/44	7/45	8/46	36
	Tele-Quick	B/47	C/47	D/47	D/47	E/47	
GRANUKAL 85/5 ø 5,4 mm Dammann, Werk Söhle	Omnia-Set	6/37	6/37	—	—	—	24
	Tele-Quick	3) A/44	A/47	—	—	—	
Tiger 90 * ø 2,8 mm 90% S + 10% Bentonit Tiger	Omnia-Set	4/39	5/40	6/41	7/41	7/42	72
	Tele-Quick	3) A/44	B/47	C/47	D/47	E/47	

3) Auf Grenzstrausseite kurze Streuschaufel auf Stellung 0.

* Zur Vermeidung von Korrosionsschäden die Maschine sofort nach der Streuarbeit gründlich reinigen.