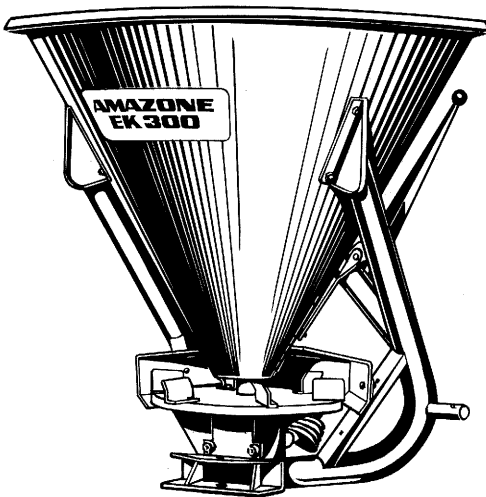


Streutabelle für Zentrifugalstreuer **AMAZONE EK**



AMAZONEN-WERKE H. DREYER GmbH & Co. KG

Postfach 51
D-49202 Hasbergen-Gaste

Tel.: (054 05) *5 01-0
Telefax: (054 05) 50 11 47

Zweigwerke:
D-27794 Hude · F 5702 Forbach
Werksniederlassungen in England und Frankreich.

Fabriken für Mineraldüngerstreuer, Feldspritzen, Sämaschinen, Bodenbearbeitungs-
maschinen, Mehrzweck-Lagerhallen und Kommunalgeräte

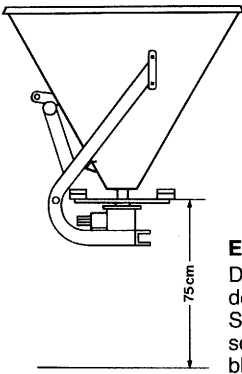


Abb. 1

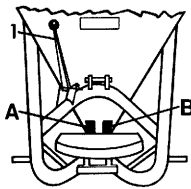


Abb. 2

Einstellung der Durchlaßschieber:

Die Durchlaßschieber A und B werden durch Betätigen des Schalthebels (Abb. 2/1) geöffnet oder geschlossen. Soll, nach Angaben in der Streutabelle, ein Durchlaßschieber (A oder B) während des Streuens geschlossen bleiben, so wird die entsprechende Schaltstange nach Lösen des Federvorsteckers abgezogen.

Bei Maschinen ab Masch.-Nr. 46000 wird nach Lösen des Hebels (Abb. 3/1) die Anzeigestange (Abb. 3/2) auf den nach der Streutabelle ermittelten Wert der Skala (Abb. 3/3) geschoben. Anschließend ist der Hebel (Abb. 3/1) wieder fest anzuziehen.

Bei Maschinen bis Masch.-Nr. 45999 wird der Anschlagbolzen (4/1) in das nach der Streutabelle ermittelte Loch gesteckt. Der dünnere Bolzen dient zur Einstellung von Zwischenwerten.




Abb. 3




Abb. 4

Wurfschaufelstellung A

= Normal

alle 6 Schaufeln sind in der Stellung nach (Abb. 5), d. h. alle Schaufeln sind in Drehrichtung der Scheibe in der vorgelegenen Aussparung befestigt.

Wurfschaufelstellung B

die 3 Schaufeln mit der Feder (Abb. 5/1) werden zurückgestellt.

Wurfschaufelstellung C

alle 6 Schaufeln werden zurückgestellt (Abb. 5/I u. 5/II).

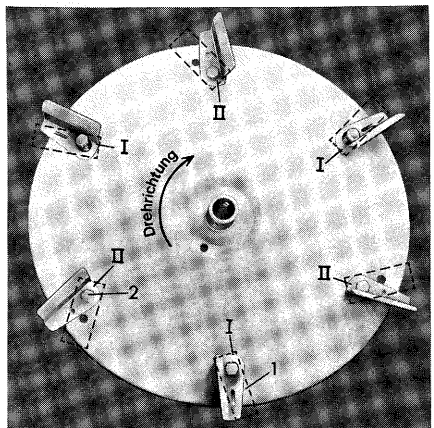


Abb. 5

Thomas + Kali 2 : 1 trocken

bis Masch.-Nr. 45999 ab Masch.-Nr. 46000		Streuemenge in kg/ha Wirksame Streubreite: 4 m Stellung der Schaufeln: B Zapfwelle: 450 U/min Durchlaßschieber: B geschl.					mit Rühr- werk
		km/h					
		4	6	8	10	12	
A 1	1	270	180	135	110	90	
	2	390	260	195	157	130	
B 1	3	510	340	255	205	170	
	4	740	495	370	295	245	
C 1	5	975	650	485	390	325	
	6	1200	800	595	480	400	
A 2	7	1425	950	710	570	475	
	8	1650	1100	825	660	550	
B 2	9	1875	1250	940	750	625	
	10	2055	1370	1025	820	685	
C 2	11	2235	1490	1115	895	745	
	12	2395	1595	1195	955	795	
A 3	13	2550	1700	1275	1020	850	
	14	2720	1815	1360	1090	905	
B 3	15	2895	1930	1445	1160	965	

Thomas-Kali 2 : 1 angefeuchtet

bis Masch.-Nr. 45999 ab Masch.-Nr. 46000		Streuemenge in kg/ha Wirksame Streubreite: 5 m Stellung der Schaufeln: B Zapfwelle: 540 U/min Durchlaßschieber: A u. B offen					mit Rühr- werk
		km/h					
		4	6	8	10	12	
B 1	3	300	200	150	120	100	
	4	525	350	260	210	175	
C 1	5	750	500	375	300	250	
	6	1015	675	505	405	335	
A 2	7	1275	850	640	510	425	
	8	1535	1025	770	615	510	
B 2	9	1800	1200	900	720	600	
	10	2025	1350	1010	810	675	
C 2	11	2250	1500	1125	900	750	
	12	2475	1650	1235	990	825	
A 3	13	2700	1800	1350	1080	900	
	14	3000	2000	1500	1200	1000	
B 3	15	3300	2200	1650	1320	1100	
	16	3525	2350	1760	1410	1175	
C 3	17	3750	2500	1875	1500	1250	
	18	3975	2650	1985	1590	1325	
A 4	19	4200	2800	2100	1680	1400	

Brantkalk

bis Masch.-Nr. 45999 ab Masch.-Nr. 46000		Streuemenge in kg/ha Wirksame Streubreite: 4 m Stellung der Schaufeln: B Zapfwelle: 450 U/min Durchlaßschieber: A u. B offen					mit Rühr- werk
		km/h					
		4	6	8	10	12	
B 1	3	300	200	150	120	100	
	4	565	375	280	225	185	
C 1	5	825	550	410	330	275	
	6	1010	675	505	405	335	
A 2	7	1200	800	600	480	400	
	8	1535	1025	770	615	510	
B 2	9	1875	1250	940	750	625	
	10	2510	1675	1255	1005	1065	
C 2	11	3150	2100	1575	1260	1050	
	12	3825	2550	1915	1530	1275	
A 3	13	4500	3000	2250	1800	1500	
	14	5210	3475	2607	2085	1735	
B 3	15	5925	3950	2965	2370	1975	
	16	6450	4300	3225	2580	2150	
C 3	17	6975	4650	3490	2790	2325	
	18	7535	5025	3770	3015	2510	
A 4	19	8100	5400	4050	3240	2700	
	20	8625	5750	4310	3450	2875	
B 4	21	9150	6100	4575	3660	3050	

Magnesiummergel

bis Masch.-Nr. 45999 ab Masch.-Nr. 46000		Streuemenge in kg/ha Wirksame Streubreite: 4 m Stellung der Schaufeln: B Zapfwelle: 450 U/min Durchlaßschieber: A u. B offen					mit Rühr- werk
		km/h					
		4	6	8	10	12	
A 1	1	330	220	165	130	110	
	2	505	335	255	200	165	
B 1	3	675	450	340	270	225	
	4	900	600	450	360	300	
C 1	5	1125	750	565	450	375	
	6	1575	1050	790	630	525	
A 2	7	2025	1350	1015	810	675	
	8	2450	1635	1225	980	815	
B 2	9	2880	1920	1440	1150	960	
	10	3280	2185	1640	1310	1090	
C 2	11	3675	2450	1840	1470	1225	
	12	4085	2725	2045	1635	1360	
A 3	13	4500	3000	2250	1800	1500	
	14	4885	3255	2440	1950	1625	
B 3	15	5265	3510	2630	2105	1755	

Stodi-Phos / Nova-Phos

bis Masch.-Nr. 45999 ab Masch.-Nr. 46000	Streuemenge in kg/ha Wirksame Streubreite: 9 m Stellung der Schaufeln: C Zapfwelle: 540 U/min Durchlaßschieber: A u. B offen					ohne Rühr- werk
	km/h					
	4	6	8	10	12	
C 1	5	90	60	45	35	30
	6	180	120	90	75	60
A 2	7	270	180	135	110	90
B 2	8	360	240	180	145	120
	9	450	300	225	180	150
	10	545	365	275	220	185
C 2	11	645	430	325	260	215
	12	745	495	375	295	245
A 3	13	840	560	420	335	280
B 3	14	945	630	475	375	315
	15	1050	700	525	420	350
	16	1165	775	580	465	390
C 3	17	1275	850	635	510	425
	18	1385	925	695	555	465
A 4	19	1500	1000	750	600	500
B 4	20	1575	1050	790	630	525
	21	1650	1100	825	660	550
	22	1725	1150	865	690	575
C 4	23	1800	1200	900	720	600

Getreide und Gründüngersaat

Weizen

bis Masch.-Nr. 45999 ab Masch.-Nr. 46000	Streuemenge in kg/ha Wirksame Streubreite: 7 m Stellung der Schaufeln: B Zapfwelle: 540 U/min Durchlaßschieber: A u. B offen					ohne Rühr- werk
	km/h					
	4	6	8	10	12	
B 1	3	38,5	26	20	15,5	13
	4	108	72	54	43	35
C 1	5	176	117	88	70	58
A 2	6	240	160	120	95	80
	7	303	202	151	121	101
	8	380	252	190	150	126
B 2	9	455	302	227	182	151
	10	528	350	265	210	175
C 2	11	600	400	300	240	200

Gerste

bis Masch.-Nr. 45999 ab Masch.-Nr. 46000	Streuemenge in kg/ha Wirksame Streubreite: 8 m Stellung der Schaufeln: B Zapfwelle: 540 U/min Durchlaßschieber: A u. B offen					ohne Rühr- werk
	km/h					
	4	6	8	10	12	
B 2	9	114	76	57	34	38
	10	170	115	85	62	57
C 2	11	228	152	114	91	76
A 3	12	283	190	142	113	95
	13	338	225	169	135	113
	14	368	245	184	148	132
B 3	15	398	265	199	159	133
	16	428	285	214	170	142
C 3	17	456	304	228	182	152
A 4	18	520	346	260	208	173
	19	582	388	291	233	194

Getreide und Gründüngersaat

Roggen

bis Masch.-Nr. 45999 ab Masch.-Nr. 46000	Streuemenge in kg/ha Wirksame Streubreite: 8 m Stellung der Schaufeln: B Zapfwelle: 540 U/min Durchlaßschieber: A u. B offen					ohne Rühr- werk
	km/h					
	4	6	8	10	12	
C 1	5	86	57	43	34	29
	6	145	94	70	56	48
A 2	7	199	132	99	79	66
B 2	8	255	170	128	102	85
	9	315	210	157	126	105
	10	345	230	172	138	115
C 2	11	375	250	187	150	125
	12	478	320	240	190	160
A 3	13	582	388	291	233	194
B 3	14	628	420	314	250	210
	15	675	450	337	270	225

Hafer

bis Masch.-Nr. 45999 ab Masch.-Nr. 46000	Streuemenge in kg/ha Wirksame Streubreite: 6 m Stellung der Schaufeln: B Zapfwelle: 540 U/min Durchlaßschieber: A u. B offen					ohne Rühr- werk
	km/h					
	4	6	8	10	12	
B 2	9	100	67	50	40	33
	10	134	90	67	54	45
C 2	11	168	112	84	67	56
A 3	12	214	142	107	86	70
	13	260	173	130	104	86
	14	282	188	140	113	94
B 3	15	303	202	151	121	101
	16	336	225	168	135	112
C 3	17	370	247	185	148	123
A 4	18	398	265	200	160	133
	19	425	284	212	170	142
	20	464	310	232	186	155
B 4	21	503	335	251	201	167

Perlkalkstickstoff

bis Masch.-Nr. 45999	ab Masch.-Nr. 46000	Streuemenge in kg/ha Wirksame Streubreite: 8–9 m Stellung der Schaufeln: B Zapfwelle: 540 U/min Durchlaßschieber: A u. B offen					ohne Rühr- werk
		km/h					
		4	6	8	10	12	
B 1	3	65	45	35	25	20	
	4	145	95	75	55	45	
C 1	5	225	150	115	90	75	
	6	310	215	160	130	105	
A 2	7	420	280	210	170	140	
	8	510	340	255	205	170	
B 2	9	600	400	300	240	200	
	10	725	485	365	290	240	
C 2	11	855	570	430	340	285	
	12	990	660	495	385	330	
A 3	13	1125	750	565	450	375	
	14	1255	835	625	500	415	
B 3	15	1380	920	690	550	460	
	16	1495	995	745	595	495	
C 3	17	1605	1070	805	640	535	
	18	1720	1145	860	685	570	
A 4	19	1830	1220	915	730	610	

Superphosphat

bis Masch.-Nr. 45999	ab Masch.-Nr. 46000	Streuemenge in kg/ha Wirksame Streubreite: 10 m Stellung der Schaufeln: A Zapfwelle: 540 U/min Durchlaßschieber: A u. B offen					ohne Rühr- werk
		km/h					
		4	6	8	10	12	
C 1	5	135	90	70	55	45	
	6	200	130	100	80	65	
A 2	7	265	175	130	105	90	
	8	325	215	165	130	110	
B 2	9	390	260	195	155	130	
	10	495	325	245	195	165	
C 2	11	595	395	295	235	200	
	12	690	460	345	275	230	
A 3	13	790	525	395	315	265	
	14	890	595	445	355	295	
B 3	15	990	660	495	395	330	
	16	1050	700	525	420	350	
C 3	17	1110	740	555	445	370	
	18	1170	780	585	470	395	
A 4	19	1230	825	620	495	415	
	20	1295	865	650	520	435	
B 4	21	1365	910	685	545	455	
	22	1435	955	715	575	475	
C 4	23	1500	1000	750	600	500	
	24	1565	1045	785	630	520	
A 5	25	1635	1090	820	655	545	
	26	1705	1135	855	680	570	
B 5	27	1780	1185	890	710	595	

Thomasphosphat

bis Masch.-Nr. 45999	ab Masch.-Nr. 46000	Streuemenge in kg/ha Wirksame Streubreite: 4 m Stellung der Schaufeln: A Zapfwelle: 450 U/min Durchlaßschieber: B geschl.					mit Rühr- werk
		km/h					
		4	6	8	10	12	
A 1	1	210	140	105	85	70	
	2	255	170	125	105	85	
B 1	3	300	200	150	120	100	
	4	540	360	270	215	180	
C 1	5	780	520	390	310	260	
	6	1050	700	525	420	350	
A 2	7	1320	880	660	530	440	
	8	1595	1065	795	640	530	
B 2	9	1875	1250	935	750	625	
	10	2140	1425	1065	855	710	
C 2	11	2400	1600	1200	960	800	
	12	2700	1800	1350	1080	900	
A 3	13	3000	2000	1500	1200	1000	

Kali grob

bis Masch.-Nr. 45999	ab Masch.-Nr. 46000	Streuemenge in kg/ha Wirksame Streubreite: 9–10 m Stellung der Schaufeln: C Zapfwelle: 540 U/min Durchlaßschieber: A u. B offen					ohne Rühr- werk
		km/h					
		4	6	8	10	12	
C 1	5	105	70	55	40	35	
	6	115	110	85	65	55	
A 2	7	225	150	115	90	75	
	8	275	185	140	110	90	
B 2	9	330	220	165	130	110	
	10	425	285	215	115	145	
C 2	11	520	345	260	205	175	
	12	605	400	300	245	205	
A 3	13	685	455	340	280	230	
	14	770	510	385	310	255	
B 3	15	855	570	430	340	285	
	16	940	625	470	375	315	
C 3	17	1020	680	510	410	340	
	18	1105	735	550	440	365	
A 4	19	1185	790	590	475	395	
	20	1275	850	635	510	425	
B 4	21	1365	910	685	545	455	
	22	1425	950	715	570	475	
C 4	23	1485	990	745	595	495	
	24	1530	1020	765	615	510	
A 5	25	1575	1050	790	630	525	
	26	1625	1080	815	650	540	
B 5	27	1675	1115	840	670	560	

N-P-K Sorten

bis Masch.-Nr. 45999 ab Masch.-Nr. 46000	Streumenge in kg/ha Wirksame Streubreite: 10–11 m Stellung der Schaufeln: A Zapfwelle: 540 U/min Durchlaßschieber: A u. B offen					ohne Rühr- werk
	km/h					
	4	6	8	10	12	
C 1	5	105	70	50	40	35
	6	162	105	80	65	55
A 2	7	220	145	110	90	75
	8	265	180	135	105	90
B 2	9	315	210	160	125	105
	10	405	390	205	160	140
C 2	11	500	335	250	200	170
	12	585	390	295	235	195
A 3	13	675	450	340	270	225
	14	760	505	380	300	255
B 3	15	840	560	420	335	280
	16	915	610	460	365	305
C 3	17	990	660	495	395	330
	18	1065	710	535	425	355
A 4	19	1140	760	570	455	380
	20	1215	810	610	485	405
B 4	21	1290	860	645	515	430
	22	1350	900	675	540	450
C 4	23	1410	940	705	565	470
	24	1465	975	730	585	490
A 5	25	1515	1010	760	605	505
	26	1570	1045	785	625	525
B 5	27	1620	1080	810	650	540

Kalkammonsalpeter

bis Masch.-Nr. 45999 ab Masch.-Nr. 46000	Streumenge in kg/ha Wirksame Streubreite: 9 m Stellung der Schaufeln: A Zapfwelle: 540 U/min Durchlaßschieber: A u. B offen					ohne Rühr- werk
	km/h					
	4	6	8	10	12	
C 1	5	115	75	55	45	40
	6	165	110	85	65	55
A 2	7	220	145	110	90	70
	8	270	177	135	110	85
B 2	9	315	210	160	125	105
	10	390	260	195	160	130
C 2	11	465	310	235	190	155
	12	540	360	270	215	180
A 3	13	615	410	310	245	205
	14	695	465	350	280	235
B 3	15	780	520	390	310	260
	16	805	570	425	340	285
C 3	17	930	620	465	370	310
	18	995	665	500	400	335
A 4	19	1065	710	535	425	355
	20	1135	755	570	455	380
B 4	21	1200	800	600	480	400
	22	1255	835	625	500	420
C 4	23	1305	870	650	520	435
	24	1355	905	675	540	455
A 5	25	1405	935	700	560	470
	26	1455	970	725	580	485
B 5	27	1500	1000	750	600	500

Schwefelsaures Ammoniak

bis Masch.-Nr. 45999 ab Masch.-Nr. 46000	Streumenge in kg/ha Wirksame Streubreite: 7–8 m Stellung der Schaufeln: C Zapfwelle: 540 U/min Durchlaßschieber: A u. B offen					ohne Rühr- werk
	km/h					
	4	6	8	10	12	
B 1	3	85	55	40	35	30
	4	190	125	95	80	65
C 1	5	300	200	150	120	100
	6	410	275	210	165	140
A 2	7	525	350	265	210	175
	8	645	430	325	260	215
B 2	9	765	510	385	305	255
	10	895	595	445	355	295
C 2	11	1025	680	510	410	340
	12	1150	750	575	460	385
A 3	13	1275	850	640	510	425
	14	1420	945	710	565	475
B 3	15	1560	1040	780	625	520
	16	1665	1110	835	665	555
C 3	17	1770	1180	885	710	590
	18	1885	1255	945	755	630
A 4	19	2000	1335	1000	800	670

Ammoniumnitrat

bis Masch.-Nr. 45999 ab Masch.-Nr. 46000	Streumenge in kg/ha Wirksame Streubreite: 6–7 m Stellung der Schaufeln: C Zapfwelle: 540 U/min Durchlaßschieber: A u. B offen					ohne Rühr- werk
	km/h					
	4	6	8	10	12	
B 1	3	75	50	40	30	25
	4	120	80	60	45	40
C 1	5	165	110	85	65	55
	6	225	150	115	90	75
A 2	7	285	190	145	115	95
	8	360	240	185	145	120
B 2	9	435	290	220	175	145
	10	525	350	265	210	175
C 2	11	615	410	310	245	205
	12	690	465	345	270	230
A 3	13	765	515	385	300	255
	14	865	575	430	340	285
B 3	15	960	640	480	385	320
	16	1050	700	525	420	350
C 3	17	1140	760	570	455	380
	18	1230	820	615	485	410
A 4	19	1320	880	660	520	440

Wiesenschwengel

bis Masch.-Nr. 45999	ab Masch.-Nr. 46000	Streuemenge in kg/ha Wirksame Streubreite: 3 m Stellung der Schaufeln: A Zapfwelle: 540 U/min Durchlaßschieber: B geschl.					ohne Rühr- werk
		km/h					
		4	6	8	10	12	
B 2	9	13,5	9	6,5	5,5	4,5	
	10	20	13	10	8	7	
C 2	11	26,5	17,5	13	10,5	9	
	12	38	25	19	15	12	
A 3	13	49	32,5	24,5	19,5	16	
	14	64	42	32	25	21	
B 3	15	78	52	39	31	26	
	16	98	65	48	39	32	
C 3	17	115	77	57	46	38	
	18	140	94	70	56	47	
A 4	19	165	110	82	66	55	

Lihoraps

bis Masch.-Nr. 45999	ab Masch.-Nr. 46000	Streuemenge in kg/ha Wirksame Streubreite: 5 m Stellung der Schaufeln: C Zapfwelle: 540 U/min Durchlaßschieber: B geschl.					ohne Rühr- werk
		km/h					
		4	6	8	10	12	
A 1	1	18,5	12,5	9,5	7,5	6	
	2	42	29	21	17	14	
B 1	3	66	45	33	27	22,5	
	4	104	70	52	42	35	
C 1	5	141	94	71	56	47	

Stoppelrüben

bis Masch.-Nr. 45999	ab Masch.-Nr. 46000	Streuemenge in kg/ha Wirksame Streubreite: 7 m Stellung der Schaufeln: B Zapfwelle: 540 U/min Durchlaßschieber: B geschl. nur Rundumfahren					ohne Rühr- werk
		km/h					
		4	6	8	10	12	
A 1	1	8,5	5,7	4,3	3,4	2,8	
	2	22	15	11	9	7,5	
B 1	3	35	23,5	17,5	14	12	
	4	54	36	27	22	18	
C 1	5	73	49	36	30	25	

Rotklee oder Weißklee

bis Masch.-Nr. 45999	ab Masch.-Nr. 46000	Streuemenge in kg/ha Wirksame Streubreite: 6 m Stellung der Schaufeln: A Zapfwelle: 540 U/min Durchlaßschieber: A geschl.					ohne Rühr- werk
		km/h					
		4	6	8	10	12	
A 1	1	22	15	11	9	7	
	2	43	29	22	18	14	
B 1	3	64	42	32	26	21	
	4	97	65	49	40	32	
C 1	5	130	87	65	52	44	

Luzerne

bis Masch.-Nr. 45999	ab Masch.-Nr. 46000	Streuemenge in kg/ha Wirksame Streubreite: 6 m Stellung der Schaufeln: A Zapfwelle: 540 U/min Durchlaßschieber: A geschl. nur Rundumfahren					ohne Rühr- werk
		km/h					
		4	6	8	10	12	
A 1	1	20	13,5	10	8	6,5	
	2	36	24	18	15	12	
B 1	3	52,5	35	26	21	17,5	
	4	85	56	42	34	28	
C 1	5	117	78	58	47	39	

Bitter-Lupinen

bis Masch.-Nr. 45999	ab Masch.-Nr. 46000	Streuemenge in kg/ha Wirksame Streubreite: 5 m Stellung der Schaufeln: B Zapfwelle: 540 U/min Durchlaßschieber: A u. B offen					ohne Rühr- werk
		km/h					
		4	6	8	10	12	
C 1	5	144	96	72	57	48	
	6	246	164	122	98	82	
A 2	7	348	232	172	139	116	
	8	432	288	215	173	144	
B 2	9	515	344	257	206	172	
	10	618	412	308	247	206	
C 2	11	720	480	360	288	240	

Bohnen

bis Masch.-Nr. 45999	ab Masch.-Nr. 46000	Streuemenge in kg/ha Wirksame Streubreite: 6 m Stellung der Schaufeln: A Zapfwelle: 540 U/min Durchlaßschieber: B geschl.					ohne Rühr- werk
		km/h					
		4	6	8	10	12	
A 2	7	168	112	84	67	56	
	8	209	140	105	83	70	
B 2	9	250	166	125	99	83	
	10	300	200	150	120	100	
C 2	11	352	235	176	141	117	
	12	400	268	200	160	134	
A 3	13	450	300	225	180	150	
	14	495	330	248	200	165	
B 3	15	540	360	270	218	180	
	16	575	380	288	230	194	
C 3	17	610	402	305	244	207	
	18	680	450	340	272	230	
A 4	19	750	500	375	300	250	
	20	788	525	394	315	262	
B 4	21	825	550	412	330	275	

Korn-Kali

bis Masch.-Nr. 45999 ab Masch.-Nr. 46000	Streuemenge in kg/ha Wirksame Streubreite: 9 m Stellung der Schaufeln: B Zapfwelle: 540 U/min Durchlaßschieber: A u. B offen					ohne Rühr- werk
	km/h					
	4	6	8	10	12	
C 1	5	130	85	65	50	45
	6	185	125	90	70	60
A 2	7	240	160	120	95	80
	8	300	200	150	120	100
B 2	9	360	240	180	145	120
	10	460	300	230	185	155
C 2	11	560	365	280	220	185
	12	650	430	325	255	215
A 3	13	745	495	370	295	250
	14	830	555	415	330	280
B 3	15	930	620	465	370	310
	16	1005	665	505	400	335
C 3	17	1075	715	540	430	360
	18	1145	765	575	455	385
A 4	19	1215	810	610	485	405
	20	1280	855	645	515	425
B 4	21	1350	900	675	540	450
	22	1410	940	705	565	470
C 4	23	1470	980	735	590	490
	24	1530	1020	765	610	510
A 5	25	1590	1060	795	635	530
	26	1650	1100	825	660	550
B 5	27	1710	1140	855	685	570

Kali (grießförmig)

bis Masch.-Nr. 45999 ab Masch.-Nr. 46000	Streuemenge in kg/ha Wirksame Streubreite: 4 m Stellung der Schaufeln: B Zapfwelle: 540 U/min Durchlaßschieber: A geschl.					ohne Rühr- werk
	km/h					
	4	6	8	10	12	
B 1	3	120	85	60	50	40
	4	225	155	115	90	75
C 1	5	330	220	165	130	110
	6	450	300	225	180	150
A 2	7	570	380	285	230	190
	8	690	455	345	275	230
B 2	9	810	535	405	320	270
	10	975	645	485	390	325
C 2	11	1140	760	570	455	380
	12	1305	870	650	520	435
A 3	13	1470	980	735	590	490
	14	1635	1090	820	655	545
B 3	15	1800	1200	900	720	600

Thomas-Kali (gekörnt)

bis Masch.-Nr. 45999 ab Masch.-Nr. 46000	Streuemenge in kg/ha Wirksame Streubreite: 7-8 m Stellung der Schaufeln: C Zapfwelle: 540 U/min Durchlaßschieber: A u. B offen					ohne Rühr- werk
	km/h					
	4	6	8	10	12	
C 1	5	225	150	115	90	75
	6	330	220	165	130	110
A 2	7	435	290	220	175	145
	8	540	360	275	217	180
B 2	9	645	430	325	260	215
	10	785	525	395	315	265
C 2	11	930	620	465	370	310
	12	1065	710	530	425	355
A 3	13	1200	800	600	480	400
	14	1350	900	675	540	450
B 3	15	1500	1000	750	600	500
	16	1625	1085	815	650	540
C 3	17	1755	1170	880	700	585
	18	1885	1255	945	750	630
A 4	19	2010	1340	1005	805	670
	20	2155	1435	1080	865	715
B 4	21	2295	1530	1150	920	765
	22	2385	1590	1195	955	795
C 4	23	2475	1650	1240	990	825
	24	2545	1695	1270	1015	845
A 5	25	2610	1740	1305	1045	870
	26	2685	1790	1340	1075	895
B 5	27	2760	1840	1380	1105	920

Rhe-Ka-Phos

bis Masch.-Nr. 45999 ab Masch.-Nr. 46000	Streuemenge in kg/ha Wirksame Streubreite: 8 m Stellung der Schaufeln: B Zapfwelle: 540 U/min Durchlaßschieber: A u. B offen					ohne Rühr- werk
	km/h					
	4	6	8	10	12	
C 1	5	225	150	115	90	75
	6	300	200	150	120	100
A 2	7	375	250	190	150	125
	8	455	305	230	180	150
B 2	9	540	360	270	215	180
	10	660	390	330	265	220
C 2	11	780	520	390	315	260
	12	895	595	445	360	300
A 3	13	1015	675	505	405	340
	14	1135	755	565	465	380
B 3	15	1260	840	630	525	420
	16	1320	920	660	555	455
C 3	17	1380	980	690	590	490
	18	1530	1050	765	630	525
A 4	19	1685	1125	845	675	560
	20	1800	1200	900	720	600
B 4	21	1915	1275	955	765	640
	22	1970	1310	985	785	655
C 4	23	2025	1350	1015	810	675
	24	2110	1405	1055	845	700
A 5	25	2190	1460	1095	880	730
	26	2275	1515	1130	910	760
B 5	27	2365	1575	1180	945	790