

Einlegeblatt

**"Warnbildzeichen und Hinweisschilder
an der Maschine"**

für die Betriebsanleitung
Pneumatik-Düngerstreuer
AMAZONE JET 1204/1504

AMAZONEN-WERKE

MG 270
DB 520 (D) 12.94
Printed in Germany



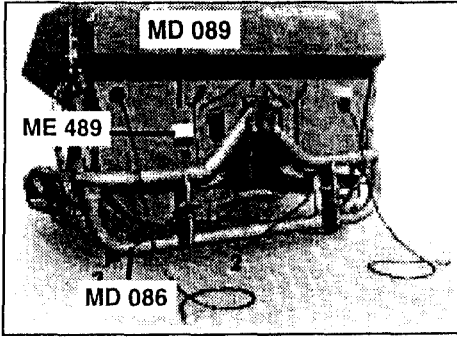


Fig. 1



Fig. 2




Fig. 3



Warnbildzeichen und Hinweisschilder an der Maschine

- Die Warnbildzeichen kennzeichnen sich an der Maschine befindliche Gefahrenstellen. Die Beachtung dieser Warnbildzeichen dient der Sicherheit aller Personen, die mit der Maschine arbeiten. Die Warnbildzeichen werden immer gemeinsam mit dem Arbeitssicherheits-Symbol verwendet.
 - Die Hinweisschilder kennzeichnen maschinenspezifische Besonderheiten, die für die einwandfreie Funktion der Maschine einzuhalten sind.
 - Alle Warnbildzeichen und Hinweisschilder genaustens befolgen!
 - Geben Sie alle Sicherheitsanweisungen auch an andere Benutzer weiter!
 - Warnbildzeichen und Hinweisschilder immer sauber und in gut lesbarem Zustand halten! Beschädigte oder fehlende Warnbildzeichen und Hinweisschilder beim Händler anfordern und an der dafür vorgesehenen Stelle anbringen! (Bild-Nr.: = Bestell-Nr.)
 - Fig. 1, 2 und 3 zeigen die Befestigungsstellen der Warnbildzeichen und Hinweisschilder. Die entsprechenden Erläuterungen finden Sie auf den folgenden Seiten.
-

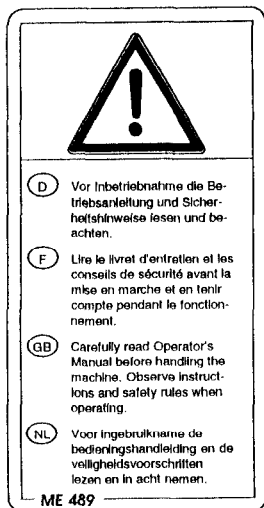


Bild-Nr.: ME 489

Erläuterung:

Vor Inbetriebnahme die Betriebsanleitung und Sicherheitshinweise lesen und beachten!



Bild-Nr.: MD 075

Erläuterung:

Keine sich bewegenden Maschinenteile berühren! Abwarten, bis sie voll zum Stillstand gekommen sind!

Motor abschalten und Zündschlüssel abziehen!




Bild-Nr.: MD 076

Erläuterung:

Schutzvorrichtung bei laufendem Motor nicht öffnen oder entfernen!




Bild-Nr.: MD 077

Erläuterung:

Niemals in den Dosierwellen-Bereich greifen, solange der Traktormotor bei angeschlossener Zapfwelle läuft!




Bild-Nr.: MD 084

Erläuterung:

Nicht im Schwenkbereich der Arbeitsgeräte (Seitenausleger) aufhalten!




Bild-Nr.: MD 089

Erläuterung:

Nicht im Bereich unterhalb eines angehobenen Streuers (ungesicherte Last) aufhalten!




Bild-Nr.: MD 094

Erläuterung:

Ausreichenden Abstand zu elektrischen Hochspannungsleitungen halten!



AMAZONEN-WERKE **H.DREYER GmbH & Co. KG**

Postfach 51
D-49202 Hasbergen-Gaste

Tel.: (05405) *501-0
Telefax: (05405) 50 11 47

Zweigwerke:
D-27794 Hude · F 57602 Forbach
Werksniederlassungen in England und Frankreich

Fabriken für Mineraldüngerstreuer, Feldspritzen, Sämaschinen, Bodenbearbeitungsmaschinen, Mehrzweck-Lagerhallen und Kommunalgeräte